

**Анализ государственной итоговой аттестации по предметам
«история» и «обществознание» в городе Сургуте в 2024 г.**



ОСНОВНОЙ
ГОСУДАРСТВЕННЫЙ
ЭКЗАМЕН

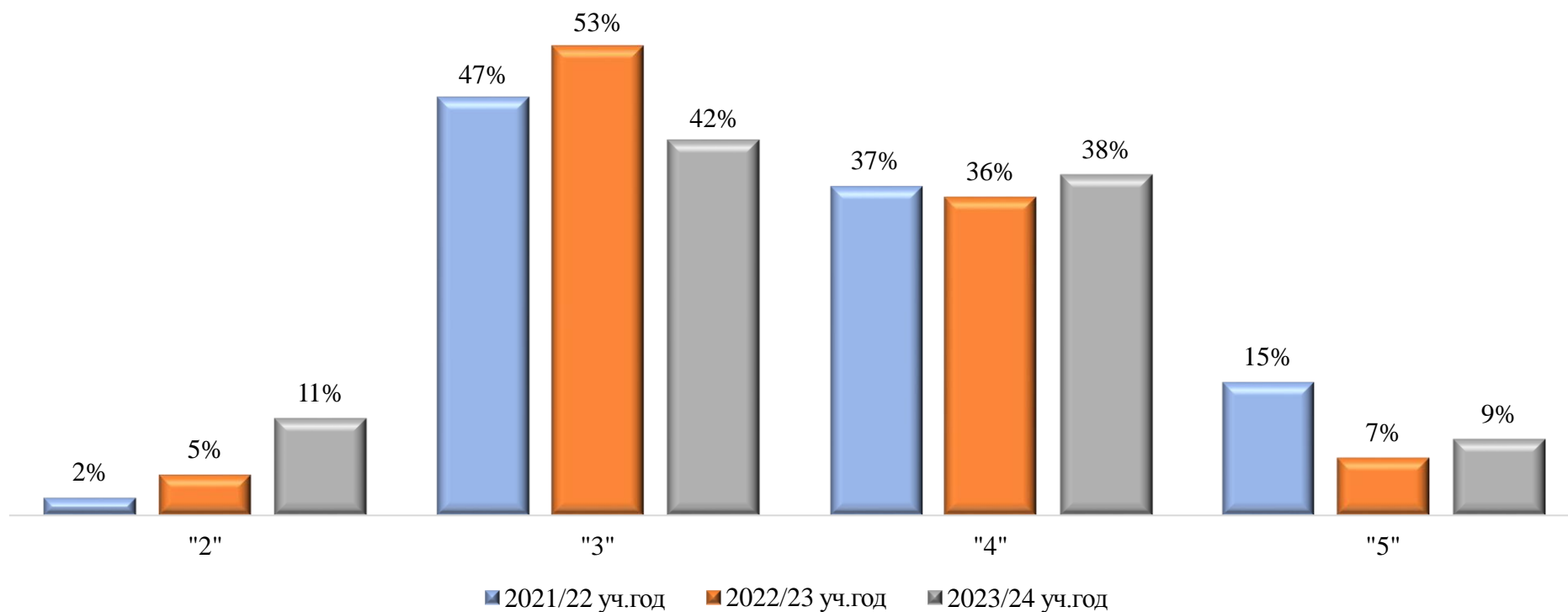
Шкала перевода первичных баллов в отметки по пятибалльной шкале
в 2023/24 учебном году

Предмет	«2»	«3»	«4»	«5»
История	0-10	11-20	21-29	30-37
Обществознание	0-13	14-23	24-31	32-37

Качество знаний участников ОГЭ по общеобразовательным предметам в динамике за три учебных года

Предмет	Средний первичный балл			Динамика по отношению к 2021/22 уч. г.	Динамика по отношению к 2022/23 уч. г.	Средняя отметка			Динамика по отношению к 2021/22 уч. г.	Динамика по отношению к 2022/23 уч. г.
	2021/22	2022/23	2023/24			2021/22	2022/23	2023/24		
<i>Обязательные предметы</i>										
Русский язык	27,2	26,0	24,5	-1,2	-1,5	4,2	4,0	3,8	-0,2	-0,2
Математика	14,0	14,0	15,2	0,0	1,2	3,5	3,4	3,6	-0,1	0,2
<i>Предметы по выбору</i>										
Предмет	2021/22	2022/23	2023/24	Динамика по отношению к 2021/22 уч. г.	Динамика по отношению к 2022/23 уч. г.	2021/22	2022/23	2023/24	Динамика по отношению к 2021/22 уч. г.	Динамика по отношению к 2022/23 уч. г.
История	21,3	19,9	19,6	-1,4	-0,3	3,6	3,4	3,4	-0,2	0,0
География	18,8	19,3	19,0	0,5	-0,3	3,6	3,6	3,6	0,0	0,0
Обществознание	23,5	22,7	21,8	-0,8	-0,9	3,5	3,5	3,4	0,0	-0,1
Биология	24,4	28,2	28,9	3,8	0,7	3,5	3,7	3,8	0,2	0,1
Физика	22,0	22,5	24,2	0,5	1,7	3,5	3,5	3,7	0,0	0,2
Химия	25,5	25,8	26,0	0,3	0,2	4,0	4,1	4,1	0,1	0,0
Литература	34,1	35,7	29,7	1,6	-6,0	4,2	4,6	4,3	0,4	-0,3
Иностранный язык	49,3	51,9	56,1	2,6	4,2	3,9	4,1	4,4	0,2	0,3
Информатика и ИКТ	10,2	10,7	10,8	0,5	0,1	3,5	3,6	3,6	0,1	0,0

Динамика результатов ОГЭ по учебному предмету за три учебных года



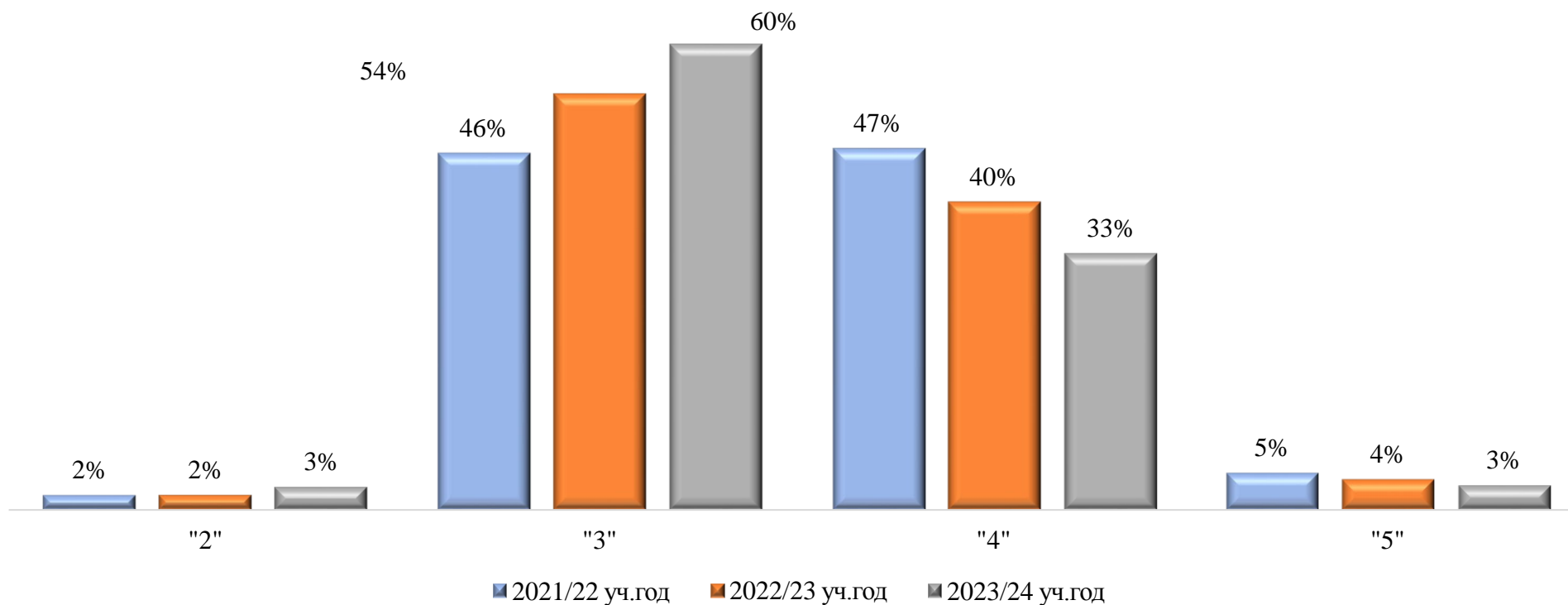
Поэлементный анализ выполнения ОГЭ по учебному предмету в разрезе ОУ

ОУ	1	2 П	3	4	5	6	7	8	9 П	10 П	11 П	12	13	14	15	16	17	18 П	19	20 В	21 П	22 П	23 В	24 В
Гимназия № 1	100%	50%	100%	100%	100%	100%	50%	50%	50%	50%	50%	100%	100%	100%	100%	100%	100%	50%	100%	50%	100%	50%	25%	67%
Гимназия № 2	100%	60%	100%	90%	60%	80%	60%	40%	40%	60%	40%	100%	70%	80%	80%	80%	80%	30%	100%	40%	50%	67%	40%	47%
Гимназия № 3	80%	60%	100%	90%	80%	80%	60%	80%	60%	80%	100%	100%	70%	100%	60%	60%	80%	20%	100%	40%	50%	67%	50%	47%
Лицей № 3	100%	0%	100%	100%	100%	100%	100%	100%	0%	100%	100%	100%	50%	100%	100%	0%	100%	100%	100%	50%	100%	100%	50%	33%
Лицей № 4	95%	59%	100%	93%	68%	95%	89%	82%	73%	95%	59%	95%	73%	77%	77%	73%	73%	34%	77%	39%	48%	18%	18%	33%
СОШ № 10 с УИОП	88%	25%	100%	100%	75%	100%	75%	50%	50%	75%	75%	100%	88%	75%	75%	100%	100%	88%	100%	38%	75%	67%	50%	58%
СОШ № 46 с УИОП	100%	100%	100%	100%	100%	100%	100%	100%	100%	100%	0%	100%	100%	100%	100%	100%	100%	100%	100%	100%	50%	67%	100%	33%
СОШ № 3	50%	50%	100%	75%	50%	50%	100%	50%	50%	50%	0%	100%	50%	50%	50%	50%	100%	0%	75%	0%	50%	0%	50%	17%
СОШ № 4	0%	0%	0%	50%	100%	0%	0%	0%	0%	0%	100%	0%	50%	0%	0%	0%	100%	0%	0%	0%	0%	0%	0%	0%
СОШ № 5	64%	29%	43%	64%	43%	71%	64%	29%	43%	71%	29%	71%	64%	71%	71%	57%	71%	7%	93%	7%	29%	33%	0%	33%
СОШ № 6	86%	57%	100%	93%	100%	86%	57%	71%	71%	71%	71%	71%	86%	71%	86%	86%	86%	57%	86%	21%	21%	43%	14%	33%
СОШ № 7	100%	100%	100%	100%	100%	100%	100%	100%	100%	100%	100%	100%	75%	100%	100%	100%	100%	0%	100%	0%	0%	0%	0%	0%
СШ № 9	79%	29%	57%	79%	43%	79%	75%	29%	36%	93%	57%	64%	61%	79%	86%	57%	93%	43%	71%	39%	46%	24%	21%	21%
СШ № 12	100%	0%	0%	50%	0%	100%	50%	100%	0%	100%	100%	100%	50%	100%	0%	0%	100%	50%	100%	50%	50%	67%	0%	0%
СТШ	90%	40%	80%	90%	60%	100%	90%	60%	80%	80%	100%	100%	80%	60%	100%	80%	80%	40%	100%	50%	60%	53%	20%	40%
СОШ № 15	83%	100%	33%	50%	67%	67%	100%	100%	0%	100%	67%	0%	50%	33%	33%	67%	100%	17%	50%	17%	67%	22%	17%	11%
СОШ № 18	30%	0%	20%	30%	80%	20%	40%	20%	0%	80%	40%	60%	60%	40%	60%	40%	40%	0%	50%	20%	10%	0%	0%	13%
СОШ № 19	75%	50%	75%	75%	50%	75%	75%	25%	50%	100%	75%	50%	50%	100%	100%	50%	50%	25%	100%	13%	50%	58%	0%	17%
СОШ № 22	64%	43%	29%	64%	71%	86%	64%	29%	29%	43%	29%	29%	57%	57%	71%	71%	71%	14%	43%	7%	14%	0%	21%	10%
СОШ № 24	67%	33%	67%	100%	100%	100%	50%	33%	33%	33%	33%	100%	83%	67%	33%	67%	67%	33%	67%	17%	17%	44%	0%	33%
СОШ № 25	100%	0%	0%	0%	100%	100%	0%	0%	100%	100%	0%	0%	50%	0%	100%	100%	100%	0%	100%	0%	0%	67%	50%	33%
СОШ № 26	50%	0%	100%	50%	100%	100%	0%	0%	0%	100%	100%	100%	0%	0%	100%	100%	100%	50%	100%	0%	50%	0%	0%	100%
СОШ № 27	100%	0%	100%	100%	0%	100%	0%	0%	0%	100%	0%	0%	0%	100%	0%	0%	100%	0%	100%	0%	0%	0%	0%	100%
СОШ № 29	50%	0%	29%	43%	43%	71%	57%	14%	14%	57%	14%	29%	50%	43%	71%	57%	57%	7%	71%	7%	0%	0%	0%	5%
СШ № 31	100%	75%	75%	88%	75%	50%	75%	50%	50%	50%	100%	75%	63%	50%	100%	75%	75%	25%	63%	0%	25%	17%	50%	50%
СОШ № 32	60%	20%	40%	60%	0%	40%	90%	80%	20%	60%	40%	40%	70%	40%	100%	40%	60%	40%	80%	0%	50%	13%	10%	20%
СОШ № 44	100%	0%	100%	100%	100%	100%	100%	0%	100%	100%	0%	100%	50%	100%	100%	100%	100%	0%	100%	50%	50%	0%	50%	0%
СОШ № 45	50%	50%	100%	88%	75%	50%	50%	25%	75%	100%	50%	75%	50%	25%	50%	75%	100%	0%	88%	0%	13%	17%	0%	25%
ЧОУ	100%	100%	100%	100%	0%	100%	100%	0%	0%	100%	100%	0%	50%	100%	100%	100%	100%	50%	100%	50%	50%	67%	0%	0%
ОСОШ	0%	0%	0%	25%	50%	0%	50%	0%	0%	50%	50%	0%	25%	0%	50%	50%	50%	0%	0%	0%	0%	0%	0%	17%
Общий итог	77%	41%	70%	77%	63%	77%	70%	49%	46%	77%	55%	70%	65%	66%	76%	66%	78%	29%	78%	25%	38%	28%	19%	29%

ниже стандарта (базовый 50%), (повышенный, высокий 15%)

выше стандарта (базовый 50%), (повышенный, высокий 15%)

Динамика результатов ОГЭ по обществознанию за три учебных года



Поэлементный анализ выполнения ОГЭ по обществознанию в разрезе ОУ

ОО	1 П	2	3 П	4	5	6	7	8	9 П	10	11 П	12 П	13	14 П	15	16	17	18 П	19	20	21 П	22	23 В	24 В
Гимназия № 1	90%	98%	76%	90%	76%	93%	90%	83%	73%	83%	72%	78%	90%	78%	85%	66%	76%	63%	85%	68%	71%	80%	42%	56%
Гимназия № 2	91%	91%	91%	93%	76%	78%	84%	87%	96%	76%	83%	69%	84%	67%	84%	87%	68%	59%	86%	49%	60%	83%	33%	47%
Гимназия № 3	95%	90%	85%	95%	78%	80%	78%	76%	88%	76%	71%	68%	73%	78%	83%	78%	66%	59%	80%	47%	54%	67%	29%	49%
Лицей № 1	95%	97%	78%	97%	89%	95%	92%	89%	89%	86%	69%	78%	95%	86%	84%	81%	70%	57%	92%	45%	58%	76%	37%	43%
СЕНЛ	86%	100%	89%	92%	86%	83%	89%	78%	86%	89%	74%	58%	86%	64%	94%	81%	79%	44%	89%	55%	63%	88%	25%	54%
Лицей № 3	97%	90%	84%	84%	87%	84%	90%	87%	84%	84%	71%	77%	87%	68%	81%	61%	58%	40%	89%	45%	40%	66%	19%	32%
Лицей № 4	89%	92%	78%	84%	86%	83%	83%	80%	81%	80%	73%	78%	83%	81%	83%	78%	72%	45%	78%	47%	64%	80%	22%	47%
СОШ № 10 с УИОП	90%	94%	78%	86%	88%	80%	78%	68%	80%	80%	77%	52%	74%	64%	76%	52%	60%	41%	83%	40%	58%	72%	29%	39%
СОШ № 46 с УИОП	90%	95%	76%	93%	85%	85%	80%	80%	78%	80%	80%	63%	83%	68%	90%	78%	70%	50%	85%	43%	61%	71%	30%	41%
СОШ № 1	99%	96%	93%	95%	96%	85%	96%	94%	96%	90%	89%	84%	94%	87%	85%	82%	62%	58%	73%	53%	60%	76%	32%	30%
СОШ № 3	80%	82%	68%	82%	77%	84%	82%	59%	73%	70%	74%	61%	68%	70%	86%	52%	34%	28%	78%	25%	48%	55%	12%	31%
СОШ № 4	98%	90%	90%	90%	79%	85%	85%	81%	83%	77%	85%	88%	81%	67%	79%	54%	22%	12%	70%	14%	39%	39%	3%	11%
СОШ № 5	95%	91%	90%	89%	86%	91%	92%	74%	81%	84%	81%	68%	84%	79%	83%	64%	46%	26%	69%	29%	44%	50%	7%	20%
СОШ № 6	77%	83%	64%	71%	84%	86%	84%	58%	62%	67%	67%	42%	74%	64%	72%	55%	50%	32%	72%	43%	50%	60%	16%	41%
СОШ № 7	93%	91%	82%	91%	73%	75%	78%	84%	91%	75%	75%	58%	89%	71%	82%	69%	53%	39%	70%	29%	47%	57%	13%	19%
СОШ № 8	87%	100%	92%	89%	79%	84%	79%	74%	79%	71%	68%	68%	87%	89%	79%	66%	62%	30%	92%	59%	62%	75%	12%	36%
СПШ № 9	94%	97%	93%	96%	86%	85%	88%	84%	84%	78%	81%	85%	82%	85%	82%	67%	43%	26%	72%	27%	43%	50%	17%	25%
СПШ № 12	89%	92%	84%	90%	86%	81%	89%	87%	78%	85%	84%	65%	80%	74%	77%	58%	47%	36%	65%	33%	48%	59%	10%	22%
СТШ	97%	100%	97%	97%	97%	91%	91%	84%	88%	90%	86%	88%	97%	84%	88%	86%	56%	58%	76%	53%	69%	70%	31%	38%
СОШ № 15	94%	91%	88%	92%	86%	89%	90%	61%	75%	86%	75%	78%	84%	83%	70%	51%	39%	19%	76%	26%	52%	65%	9%	30%
СОШ № 18	90%	82%	86%	82%	77%	64%	86%	65%	87%	82%	72%	49%	81%	51%	71%	64%	37%	35%	77%	19%	47%	44%	11%	25%
СОШ № 19	89%	94%	85%	89%	85%	86%	90%	77%	81%	83%	85%	79%	90%	76%	69%	72%	39%	22%	80%	35%	49%	61%	15%	27%
СОШ № 20	97%	91%	91%	93%	79%	81%	85%	95%	91%	72%	80%	88%	92%	86%	81%	63%	30%	30%	70%	17%	47%	44%	7%	16%
СОШ № 22	93%	90%	89%	92%	84%	86%	93%	78%	83%	67%	70%	83%	82%	82%	63%	56%	35%	18%	65%	15%	41%	36%	7%	18%
СОШ № 24	97%	94%	94%	100%	94%	79%	76%	88%	85%	76%	88%	74%	85%	50%	79%	53%	37%	34%	76%	29%	54%	65%	11%	21%
СОШ № 25	95%	81%	76%	81%	57%	70%	73%	76%	81%	73%	57%	59%	73%	70%	89%	62%	61%	52%	76%	26%	49%	58%	10%	22%
СОШ № 26	76%	83%	78%	75%	72%	78%	79%	74%	66%	77%	63%	52%	75%	52%	67%	51%	42%	31%	80%	33%	48%	55%	10%	25%
СОШ № 27	96%	96%	95%	92%	92%	92%	95%	96%	92%	84%	80%	89%	91%	81%	86%	62%	47%	30%	65%	21%	49%	41%	5%	12%
СОШ № 29	100%	96%	91%	96%	96%	91%	85%	100%	89%	78%	76%	87%	87%	78%	83%	72%	49%	30%	79%	35%	50%	57%	9%	15%
СПШ № 31	91%	93%	95%	92%	86%	89%	94%	83%	90%	89%	81%	77%	84%	80%	79%	57%	45%	32%	77%	33%	53%	69%	18%	31%
СОШ № 32	76%	86%	69%	78%	77%	80%	85%	76%	57%	78%	61%	58%	73%	64%	70%	65%	50%	22%	80%	41%	49%	62%	13%	30%
СОШ № 44	85%	87%	83%	87%	82%	83%	89%	76%	79%	84%	75%	75%	82%	76%	77%	60%	52%	28%	85%	38%	51%	69%	14%	29%
СОШ № 45	90%	90%	79%	90%	84%	85%	76%	79%	79%	81%	75%	69%	77%	71%	81%	64%	45%	34%	79%	31%	52%	61%	14%	30%
ЧОУ	95%	95%	58%	74%	89%	68%	95%	84%	79%	58%	76%	68%	95%	68%	79%	79%	71%	33%	74%	32%	37%	58%	18%	37%
ОСОШ	97%	85%	91%	91%	94%	88%	88%	91%	91%	88%	99%	85%	76%	79%	71%	74%	19%	5%	44%	4%	19%	12%	2%	6%
Общий итог	90%	91%	85%	89%	84%	84%	87%	80%	81%	80%	76%	72%	83%	74%	78%	65%	48%	33%	76%	34%	50%	60%	15%	28%

ниже стандарта (базовый 50%), (повышенный, высокий 15%)

выше стандарта (базовый 50%), (повышенный, высокий 15%)

Единый
Государственный
Экзамен

**Минимальное количество баллов ЕГЭ по стобалльной системе оценивания,
подтверждающее освоение образовательной программы**

Предмет	Минимальный тестовый балл 2023/24
Математика (проф. уровень)	27
Математика (базовый уровень)	5
Русский язык	24
История	32
География	37
Биология	36
Физика	36
Иностранный язык	22
Химия	36
Литература	32
Обществознание	42
Информатика и ИКТ	40

Сведения о результатах ЕГЭ в 2024 году

Динамика результатов ЕГЭ по учебным предметам за последние три года

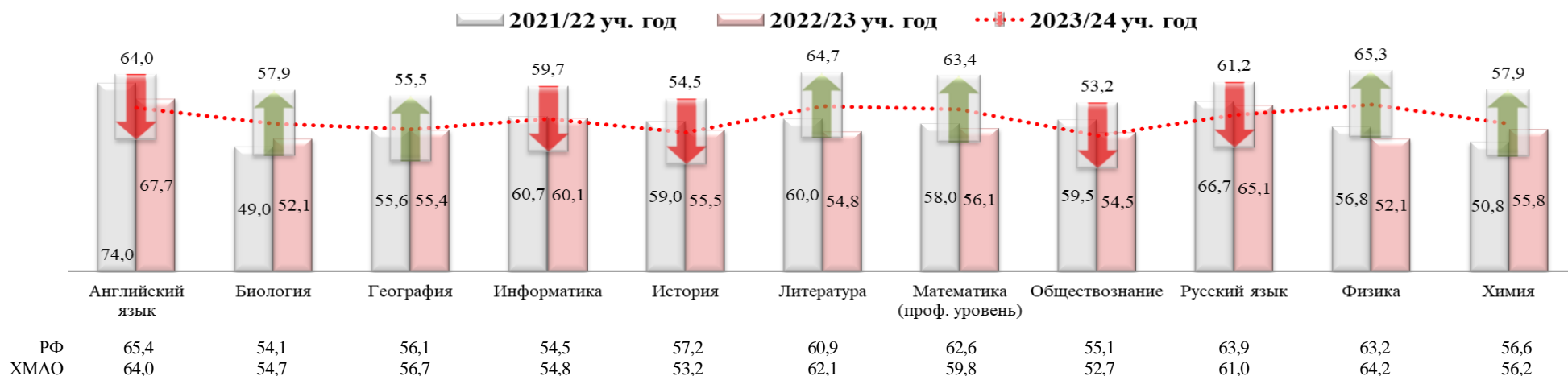
Предмет	Количество участников ЕГЭ			Количество учащихся, не преодолевших минимальный порог						Динамика изменений по отношению (%)		Из них, обучавшихся по программам углубленного уровня изучения предметов и не преодолевших минимальный порог							
	2021/22 уч. год	2022/23 уч. год	2023/24 уч. год	2021/22 уч. год		2022/23 уч. год		2023/24 уч. год				2021/22 уч. год		2022/23 уч. год		2023/24 уч. год		Динамика изменений по отношению к 2022/23 уч.г. (%)	
	чел.	чел.	чел.	чел.	% ¹	чел.	% ¹	чел.	% ¹	к 2021/22 уч.г	к 2022/23 уч.г	чел.	% ²	чел.	% ²	чел.	% ²		
Английский язык	295	269	282	2	0,7%	1	0,4%	5	1,8%	-0,3%	1,4%		0%		0%		0%	0%	0%
Биология	432	452	457	92	21,3%	70	15,5%	47	10,3%	-5,8%	-5,2%	4	4,3%	12	17,1%	9	19,1%	2%	
География	44	35	36	5	11,4%	4	11,4%	2	5,6%	0,1%	-5,9%		0%		0%		0%	0%	0%
Информатика (КЕГЭ)	474	547	538	66	13,9%	71	13%	61	11,3%	-0,9%	-1,6%	7	10,6%	7	9,9%	4	6,6%	-3%	
История	257	263	246	17	6,6%	25	9,5%	15	6,1%	2,9%	-3,4%	1	5,9%	2	8%		0%	-8%	
Литература	110	131	123	3	2,7%	4	3,1%	1	0,8%	0,3%	-2,2%		0%		0%		0%	0%	0%
Математика (профильный уровень)	939	937	931	15	1,6%	10	1,1%	2	0,2%	-0,5%	-0,9%	2	13,3%		0%		0%	0%	0%
Обществознание	916	962	995	108	11,8%	212	22%	212	21,3%	10,2%	-0,7%								
Русский язык	2337	2424	2374	7	0,3%	5	0,2%	7	0,3%	-0,1%	0,1%		0%		0%		0%	0%	0%
Физика	281	250	228	11	3,9%	14	5,6%	2	0,9%	1,7%	-4,7%	1	9,1%		0%		0%	0%	0%
Химия	309	333	363	71	23%	47	14,1%	47	13%	-8,9%	-1,2%	12	16,9%	14	29,8%	12	25,5%	-4%	
Математика (базовый уровень)	1 395	1 488	1 444	46	3,3%	24	1,6%	26	1,8%	-1,7%	0,2%		0%		0%		0%	0%	0%
Китайский язык	2	-		1	50%					-50,0%	0,0%		0%						0%
Немецкий язык		1								0,0%	0,0%				0%				0%
Общее количество	7 791	8 092	8 017	444	5,7%	487	6,0%	427	5,3%	0,3%	-0,7%	27	6,1%	35	7,2%	25	5,9%	-1%	

¹ от количества участников ЕГЭ по предмету

² от количества участников, получивших неудовлетворительный результат

Средний тестовый балл ЕГЭ по предметам

Динамика результатов ЕГЭ по показателю «средний тестовый балл» за три учебных года



Средний тестовый балл выпускников 11 классов, изучавших предметы на углубленном (профильном) уровне

Предмет	Средний тестовый балл ЕГЭ по предмету среди учащихся, изучавших предмет			
	на базовом уровне		на углубленном уровне	
	2022/23 уч.г.	2023/24 уч.г.	2022/23 уч.г.	2023/24 уч.г.
Английский язык	64,4	61,0	75,0	71,3
Биология	46,1	51,7	59,0	64,3
География		54,5		90,0
Информатика	53,8	52,2	70,6	69,3
История	53,2	51,5	64,9	65,0
Литература	54,8	64,7	-	63,0
Математика (профильный уровень)	50,4	55,5	62,9	69,6
Русский язык	64,8	60,7	68,9	68,2
Физика	47,1	60,2	59,4	72,0
Химия	47,1	48,6	63,5	64,8

54,1	выше показателя прошлого года
43,2	ниже показателя прошлого года

Итоги проведения ЕГЭ в дополнительные дни основного периода (4,5 июля)
Количество участников ЕГЭ в разрезе ОУ в дополнительные дни основного периода

ОУ	Английский язык		Биология		География		Информатика		История		Литература		Математика (базовый уровень)		Математика (профильный уровень)		Общественные науки		Русский язык		Физика		Химия	
	чел	% ⁵	чел	% ⁵	чел	% ⁵	чел	% ⁵	чел	% ⁵	чел	% ⁵	чел	% ⁵	чел	% ⁵	чел	% ⁵	чел	% ⁵	чел	% ⁵	чел	% ⁵
Гимназия "Лаборатория Салахова"									1	25,0%					4	8,3%			3	4,2%			3	14,3%
Гимназия № 2	1	3,0%	1	4,2%			1	3,7%						2	4,9%	3	8,6%	2	1,9%			1	4,3%	
Гимназия им. Ф.К. Салманова	1	5,9%					3	15,0%	1	14,3%			2	4,9%	5	13,5%			2	2,6%			1	6,7%
Лицей № 1			2	10,5%																			2	11,8%
СЕНЛ	1	6,7%					4	8,7%						2	2,7%			3	2,6%			2	11,1%	
Лицей № 3												1		5		6								
Лицей им. г-м Хисматулина В.И.	1	10,0%	1	6,3%			1	25,0%						2	12,5%	4	8,7%	1	1,6%					
СОШ № 10 с УИОП					1	100%	2	8,3%						2	6,9%			4	7,3%	1	20,0%	3	14,3%	
СОШ № 46 с УИОП							6	23,1%			1	33,3%						1	1,5%					
СОШ № 1							1	7,1%									1	3,7%	4	5,8%				
СОШ № 3							5	62,5%				1	2,6%	1	8,3%	7	22,6%	3	5,9%			1	20,0%	
СОШ № 4									1	100%							1	16,7%					1	33,3%
СОШ № 5	1	11,1%	4	22,2%			6	40,0%				1	1,8%				9	27,3%					3	37,5%
СОШ № 6							1	25,0%				2	6,9%				7	33,3%					2	40,0%
СОШ № 7			1	10,0%			4	40,0%						2	12,5%	2	9,1%					1	12,5%	
СОШ № 8							3							1		3							1	
СШ № 9	1	12,5%	3	25,0%			5	23,8%	1	7,1%				4	14,8%	7	17,1%	1	1,3%					
СШ № 12			1	8,3%			1	7,1%						2	6,5%	7	21,2%	1	1,5%				5	71,4%
СТШ							2	15,4%						2	6,1%	2	7,1%	2	2,9%				1	12,5%
СОШ № 15			1	6,3%			3	37,5%						1	8,3%	2	13,3%						3	21,4%
СОШ № 18			1	5,9%			2	20,0%			2	25,0%	1	2,1%	3	15,8%	16	41,0%					1	10,0%
СОШ № 19	1	12,5%					1	4,5%			1	11,1%			1	2,7%	7	17,5%	1	1,1%			2	22,2%
СОШ № 20	1	25,0%	1	5,9%			1	9,1%					5	7,4%	3	15,0%	8	19,5%	5	5,7%	1	16,7%	6	46,2%
СОШ № 22							1	33,3%									3	20,0%						
СОШ № 24							3	30,0%	2	25,0%			1	2,9%	1	5,6%	5	22,7%	1	1,9%			1	11,1%
СОШ № 25							3						1		1		9		3				1	
СОШ № 26	1	25,0%											3	6,1%	1	6,3%	4	11,1%	3	4,6%			1	11,1%
СОШ № 27							3	15,8%					2	4,7%	2	5,6%	11	23,4%	1	1,3%			1	20,0%
СОШ № 29									1	33,3%					5	27,8%	3	12,0%	1	1,5%			5	31,3%
СШ № 31			2	8,0%			4	28,6%	1	9,1%			4	6,3%	4	17,4%	1	3,1%	2	2,3%			2	10,0%
СОШ № 32			3	17,6%			4	25,0%					1	2,3%	3	11,1%	7	19,4%	2	2,9%			3	30,0%
СОШ № 44			2	10,5%			10	28,6%	2	28,6%					4	7,0%	5	11,4%	2	1,7%			2	10,5%
СОШ № 45							10	33,3%					1	1,5%	2	3,4%	10	19,2%	4	3,3%			3	13,0%
ОСОШ													1	1,4%	1	50,0%								
Общий итог	9	3,2%	23	5,0%	1	2,8%	90	16,7%	10	4,1%	4	3,3%	27	1,9%	66	7,1%	150	15,1%	52	2,2%	2	0,9%	58	16,0%

⁵ от количества участников ЕГЭ по предмету

Результаты участников ЕГЭ в дополнительные дни основного периода по учебным предметам

Всего участников ЕГЭ в дополнительные дни (чел.)	492	
Из них:	количество	%
1. Повысили результаты (тестовые баллы). Из них:	325	66,1%
1.1. ранее не преодолели минимальный порог и успешно пересдали	104	32,0%
1.2. повысили на 10 и более баллов	186	57,2%
2. Понизили результаты. Из них:	125	25,4%
2.1. не преодолели минимальный порог, ухудшив имеющийся положительный результат	12	9,6%
3. Результаты не изменили. Из них:	42	8,5%
3.1. ранее не преодолели минимальный порог и не пересдали	1	2,4%
4. Заявилось на пересдачу с баллами от 81 до 90. Из них:	5	1,0%
4.1. улучшили свои результаты	3	60,0%

Поэлементный анализ выполнения ЕГЭ по истории в разрезе ОУ

ОУ	часть 1												часть 2									
	1Б	2Б	3Б	4П	5Б	6П	7Б	8Б	9Б	10Б	11П	12Б	13П	14Б	15П	16П	17П	18В	19П	20В	21В	
Гимназия "Лаборатория Салахова"	100%	100%	75%	100%	88%	88%	75%	100%	100%	75%	100%	75%	75%	100%	75%	63%	92%	83%	88%	67%	58%	
Гимназия № 2	79%	75%	58%	72%	67%	71%	75%	42%	92%	92%	92%	50%	71%	96%	71%	67%	61%	53%	50%	25%	22%	
Гимназия им. Ф.К. Салманова	100%	100%	57%	71%	43%	93%	64%	100%	86%	86%	71%	43%	57%	93%	100%	43%	76%	71%	57%	43%	29%	
Лицей № 1	86%	43%	64%	76%	50%	79%	36%	57%	100%	100%	100%	64%	43%	93%	100%	43%	100%	52%	50%	43%	29%	
СЕНЛ	75%	50%	55%	90%	40%	55%	50%	70%	60%	80%	100%	45%	55%	85%	90%	50%	77%	43%	60%	37%	30%	
Лицей № 3	67%	33%	83%	72%	67%	67%	50%	67%	67%	83%	100%	75%	67%	92%	100%	25%	72%	33%	58%	28%	22%	
Лицей им. г-м Хисматулина В.И.	75%	55%	57%	79%	30%	66%	30%	68%	64%	82%	91%	41%	43%	89%	73%	45%	73%	35%	36%	20%	12%	
СОШ № 10 с УИОП	83%	67%	50%	67%	33%	83%	50%	67%	100%	100%	67%	67%	50%	83%	67%	33%	89%	67%	17%	33%	0%	
СОШ № 46 с УИОП	79%	71%	93%	86%	93%	79%	86%	86%	100%	100%	86%	79%	64%	93%	86%	79%	86%	57%	71%	43%	48%	
СОШ № 1	75%	67%	42%	83%	42%	50%	33%	67%	50%	100%	100%	42%	17%	83%	67%	8%	61%	39%	25%	17%	22%	
СОШ № 3	40%	60%	35%	53%	10%	50%	20%	50%	40%	30%	70%	20%	35%	70%	40%	15%	43%	13%	10%	3%	3%	
СОШ № 4	100%	0%	50%	33%	0%	50%	0%	100%	100%	0%	0%	0%	0%	100%	0%	50%	33%	0%	0%	0%	0%	
СОШ № 5	83%	67%	67%	78%	25%	50%	58%	50%	100%	100%	100%	42%	67%	92%	33%	33%	72%	28%	25%	11%	11%	
СОШ № 6	67%	0%	33%	56%	33%	17%	17%	0%	33%	67%	33%	33%	17%	67%	0%	50%	33%	22%	0%	22%	0%	
СОШ № 7	92%	50%	50%	67%	33%	42%	17%	50%	83%	100%	83%	33%	17%	83%	50%	17%	39%	17%	42%	6%	0%	
СОШ № 8	60%	60%	50%	73%	70%	60%	40%	60%	80%	80%	80%	50%	70%	100%	60%	30%	80%	20%	30%	20%	7%	
СШ № 9	75%	86%	61%	69%	25%	71%	54%	79%	57%	71%	93%	25%	39%	82%	64%	39%	83%	14%	21%	7%	10%	
СШ № 12	60%	60%	90%	80%	40%	70%	30%	20%	60%	60%	60%	50%	50%	90%	30%	30%	80%	33%	50%	13%	20%	
СТШ	57%	14%	71%	67%	7%	64%	57%	57%	43%	57%	100%	29%	29%	64%	64%	43%	81%	14%	36%	24%	14%	
СОШ № 15	92%	67%	33%	61%	50%	83%	75%	50%	33%	100%	83%	33%	67%	100%	83%	25%	78%	28%	75%	17%	6%	
СОШ № 18	50%	50%	25%	31%	4%	50%	21%	17%	67%	33%	50%	33%	25%	63%	54%	4%	28%	8%	0%	0%	3%	
СОШ № 19	40%	40%	30%	53%	5%	50%	25%	60%	60%	70%	80%	30%	20%	70%	35%	20%	47%	17%	20%	7%	0%	
СОШ № 20	75%	100%	58%	72%	50%	42%	17%	67%	67%	67%	83%	0%	50%	75%	67%	67%	50%	28%	42%	11%	11%	
СОШ № 22	25%	25%	25%	33%	0%	0%	50%	25%	50%	25%	50%	38%	0%	63%	13%	25%	17%	8%	25%	0%	0%	
СОШ № 24	69%	50%	63%	71%	50%	50%	38%	50%	75%	63%	88%	25%	38%	94%	50%	31%	46%	25%	13%	21%	29%	
СОШ № 25	60%	60%	50%	73%	60%	60%	60%	80%	80%	80%	100%	50%	50%	100%	50%	20%	87%	20%	50%	20%	20%	
СОШ № 26	71%	43%	29%	38%	0%	50%	21%	71%	14%	29%	71%	29%	14%	64%	29%	7%	48%	19%	21%	5%	10%	
СОШ № 27	65%	50%	50%	70%	20%	60%	45%	60%	70%	80%	60%	50%	35%	100%	60%	20%	63%	30%	45%	23%	17%	
СОШ № 29	67%	0%	67%	44%	0%	50%	0%	100%	0%	67%	67%	0%	50%	83%	67%	17%	44%	0%	0%	0%	0%	
СШ № 31	73%	55%	41%	76%	36%	50%	41%	64%	91%	64%	82%	27%	27%	77%	55%	36%	52%	39%	41%	12%	6%	
СОШ № 32	25%	0%	0%	33%	0%	50%	25%	50%	0%	0%	50%	0%	0%	25%	25%	25%	67%	0%	0%	0%	0%	
СОШ № 44	64%	57%	29%	52%	0%	64%	14%	0%	29%	43%	86%	43%	0%	71%	29%	0%	29%	10%	29%	0%	0%	
СОШ № 45	50%	46%	46%	64%	15%	58%	38%	31%	62%	69%	100%	42%	46%	85%	62%	50%	62%	31%	42%	26%	15%	
ОСОШ	50%	0%	0%	100%	50%	50%	0%	0%	0%	0%	100%	0%	0%	100%	0%	100%	100%	67%	0%	100%	0%	
Общий итог	68%	56%	51%	67%	33%	60%	41%	57%	65%	71%	83%	39%	40%	83%	60%	35%	63%	30%	36%	19%	14%	

ниже стандарта (базовый 50%), (повышенный, высокий 15%)
 выше стандарта (базовый 50%), (повышенный, высокий 15%)

Поэлементный анализ выполнения ЕГЭ по истории учащимися, изучавшими предмет по программе углублённого (профильного) уровня, в разрезе ОУ

ОУ	кол-во участников ЕГЭ	часть 1												часть 2									
		1Б	2Б	3Б	4П	5Б	6П	7Б	8Б	9Б	10Б	11П	12Б	13П	14Б	15П	16П	17П	18В	19П	20В	21В	
Гимназия "Лаборатория Салахова"	4	100%	100%	75%	100%	88%	88%	75%	100%	100%	75%	100%	75%	75%	100%	75%	63%	92%	83%	88%	67%	58%	
Гимназия №2	12	79%	75%	58%	72%	67%	71%	75%	42%	92%	92%	92%	50%	71%	96%	71%	67%	61%	53%	50%	25%	22%	
Гимназия им. ФК Салманова	5	100%	100%	70%	67%	40%	90%	70%	100%	80%	100%	80%	40%	70%	100%	100%	40%	87%	73%	60%	47%	40%	
Лицей №3	5	80%	40%	80%	87%	80%	80%	60%	80%	80%	80%	100%	90%	70%	100%	100%	30%	87%	33%	60%	33%	27%	
Лицей им. г-м Хисмагулина В.И.	16	81%	44%	56%	79%	25%	72%	25%	75%	63%	81%	88%	41%	38%	91%	75%	44%	69%	25%	34%	15%	8%	
СОШ №46 с УИОП	4	88%	75%	88%	83%	88%	75%	75%	100%	100%	100%	100%	100%	50%	100%	100%	75%	83%	50%	50%	50%	58%	
СОШ №31	5	80%	60%	30%	93%	10%	60%	30%	40%	100%	80%	100%	20%	20%	80%	40%	30%	53%	20%	60%	13%	7%	
СОШ №45	5	60%	20%	70%	80%	20%	60%	50%	60%	60%	80%	100%	60%	50%	90%	60%	40%	60%	60%	40%	27%	20%	
Общий итог	56	82%	61%	63%	80%	47%	73%	53%	70%	80%	86%	93%	54%	54%	94%	76%	49%	71%	45%	50%	29%	24%	

ниже стандарта (базовый 50%), (повышенный, высокий 15%)

выше стандарта (базовый 50%), (повышенный, высокий 15%)

Поэлементный анализ выполнения ЕГЭ по обществознанию в разрезе ОУ

ОУ	часть 1															
	1	2 П	3	4 П	5 П	6	7 П	8	9	10 П	11 П	12	13	14 П	15	16 П
Гимназия «Лаборатория Салахова»	72,7%	95,5%	54,5%	95,5%	81,8%	72,7%	86,4%	86,4%	90,9%	86,4%	81,8%	81,8%	72,7%	72,7%	77,3%	68,2%
Гимназия № 2	74,3%	85,7%	68,6%	74,3%	72,9%	75,7%	82,9%	84,3%	94,3%	85,7%	70,0%	45,7%	55,7%	65,7%	57,1%	58,6%
Гимназия им. Ф.К. Салманова	96,3%	90,7%	70,4%	90,7%	77,8%	81,5%	83,3%	85,2%	100,0%	75,9%	87,0%	77,8%	66,7%	68,5%	59,3%	66,7%
Лицей № 1	71,0%	79,0%	61,3%	88,7%	69,4%	88,7%	90,3%	90,3%	93,5%	75,8%	87,1%	64,5%	71,0%	79,0%	67,7%	64,5%
СЕНЛ	81,1%	87,8%	64,9%	90,5%	75,7%	85,1%	82,4%	82,4%	91,9%	79,7%	74,3%	83,8%	70,3%	77,0%	58,1%	51,4%
Лицей № 3	58,3%	81,3%	70,8%	77,1%	66,7%	58,3%	62,5%	72,9%	95,8%	66,7%	70,8%	37,5%	58,3%	58,3%	66,7%	41,7%
Лицей им. г-м Хисматулина В.И.	71,7%	80,4%	76,1%	83,7%	59,8%	66,3%	73,9%	76,1%	93,5%	73,9%	62,0%	56,5%	54,3%	59,8%	55,4%	50,0%
СОШ № 10 с УИОП	81,8%	100,0%	90,9%	90,9%	72,7%	77,3%	81,8%	63,6%	100,0%	90,9%	72,7%	81,8%	77,3%	63,6%	68,2%	68,2%
СОШ № 46 с УИОП	82,1%	89,3%	50,0%	94,6%	71,4%	80,4%	80,4%	82,1%	100,0%	83,9%	76,8%	60,7%	67,9%	83,9%	60,7%	48,2%
СОШ №1	74,1%	90,7%	59,3%	81,5%	77,8%	85,2%	88,9%	75,9%	100,0%	81,5%	83,3%	74,1%	57,4%	63,0%	53,7%	61,1%
СОШ №3	45,2%	61,3%	61,3%	61,3%	41,9%	40,3%	43,5%	59,7%	83,9%	53,2%	53,2%	35,5%	38,7%	46,8%	38,7%	25,8%
СОШ №4	83,3%	83,3%	83,3%	91,7%	75,0%	91,7%	100,0%	58,3%	100,0%	75,0%	58,3%	50,0%	66,7%	41,7%	41,7%	58,3%
СОШ №5	54,5%	83,3%	63,6%	66,7%	57,6%	51,5%	68,2%	60,6%	93,9%	68,2%	63,6%	39,4%	50,0%	56,1%	39,4%	37,9%
СОШ №6	52,4%	76,2%	61,9%	47,6%	47,6%	45,2%	52,4%	64,3%	95,2%	57,1%	54,8%	42,9%	28,6%	59,5%	45,2%	42,9%
СОШ №7	77,3%	77,3%	59,1%	79,5%	65,9%	63,6%	84,1%	75,0%	81,8%	72,7%	72,7%	45,5%	59,1%	65,9%	36,4%	38,6%
СОШ №8	76,2%	78,6%	61,9%	85,7%	59,5%	81,0%	78,6%	73,8%	90,5%	85,7%	85,7%	42,9%	59,5%	59,5%	45,2%	61,9%
СШ №9	70,7%	84,1%	61,0%	72,0%	63,4%	54,9%	67,1%	73,2%	87,8%	73,2%	62,2%	43,9%	47,6%	51,2%	48,8%	46,3%
СШ №12	66,7%	92,4%	69,7%	69,7%	68,2%	75,8%	68,2%	60,6%	78,8%	75,8%	72,7%	45,5%	53,0%	53,0%	43,9%	34,8%
СТШ	82,1%	85,7%	60,7%	89,3%	66,1%	69,6%	82,1%	85,7%	92,9%	69,6%	71,4%	57,1%	46,4%	60,7%	57,1%	39,3%
СОШ №15	66,7%	90,0%	66,7%	83,3%	83,3%	70,0%	83,3%	83,3%	100,0%	83,3%	76,7%	66,7%	60,0%	63,3%	70,0%	63,3%
СОШ №18	43,6%	74,4%	59,0%	46,2%	55,1%	53,8%	46,2%	56,4%	82,1%	56,4%	41,0%	28,2%	46,2%	44,9%	43,6%	32,1%
СОШ №19	70,0%	72,5%	72,5%	68,8%	62,5%	58,8%	62,5%	70,0%	90,0%	70,0%	62,5%	42,5%	48,8%	58,8%	55,0%	43,8%
СОШ №20	48,8%	76,8%	41,5%	52,4%	40,2%	28,0%	50,0%	46,3%	73,2%	61,0%	51,2%	31,7%	37,8%	52,4%	34,1%	26,8%
СОШ №22	26,7%	60,0%	46,7%	50,0%	50,0%	30,0%	30,0%	46,7%	66,7%	60,0%	40,0%	26,7%	16,7%	53,3%	30,0%	13,3%
СОШ №24	50,0%	75,0%	77,3%	77,3%	61,4%	56,8%	68,2%	56,8%	95,5%	79,5%	65,9%	45,5%	34,1%	56,8%	27,3%	31,8%
СОШ №25	64,9%	78,4%	62,2%	67,6%	52,7%	54,1%	62,2%	66,2%	91,9%	64,9%	64,9%	37,8%	36,5%	58,1%	44,6%	41,9%
СОШ №26	69,4%	83,3%	50,0%	69,4%	58,3%	55,6%	63,9%	68,1%	88,9%	70,8%	52,8%	41,7%	54,2%	69,4%	37,5%	36,1%
СОШ №27	55,3%	76,6%	66,0%	62,8%	56,4%	52,1%	56,4%	66,0%	91,5%	62,8%	55,3%	42,6%	45,7%	52,1%	47,9%	38,3%
СОШ №29	68,0%	86,0%	48,0%	76,0%	60,0%	62,0%	76,0%	68,0%	96,0%	76,0%	70,0%	48,0%	70,0%	68,0%	48,0%	38,0%
СШ №31	65,6%	84,4%	53,1%	82,8%	73,4%	53,1%	73,4%	68,8%	84,4%	76,6%	76,6%	65,6%	56,3%	64,1%	51,6%	53,1%
СОШ №32	41,7%	70,8%	58,3%	52,8%	45,8%	20,8%	47,2%	62,5%	86,1%	63,9%	50,0%	19,4%	38,9%	37,5%	37,5%	26,4%
СОШ №44	72,7%	84,1%	65,9%	85,2%	61,4%	69,3%	77,3%	75,0%	88,6%	73,9%	63,6%	54,5%	53,4%	68,2%	60,2%	54,5%
СОШ №45	69,2%	84,6%	73,1%	71,2%	71,2%	67,3%	74,0%	67,3%	96,2%	74,0%	65,4%	65,4%	59,6%	51,0%	51,0%	47,1%
ОСОШ	100,0%	50,0%	100,0%	100,0%	100,0%	100,0%	100,0%	100,0%	100,0%	100,0%	100,0%	0,0%	0,0%	100,0%	50,0%	50,0%
Общий итог	65,6%	81,2%	62,9%	73,4%	62,5%	61,4%	68,9%	70,0%	90,3%	71,8%	65,4%	49,6%	52,3%	59,7%	49,7%	44,5%

ниже стандарта (базовый 50%), (повышенный, высокий 15%)

выше стандарта (базовый 50%), (повышенный, высокий 15%)

ОУ	часть 2											
	17	18	19 В	20 В	21	22	23	24_К1 В	24_К2 В	25_К1 В	25_К2 В	25_К3 В
Гимназия «Лаборатория Салахова»	100,0%	68,2%	75,8%	60,6%	90,9%	79,5%	57,6%	54,5%	18,2%	40,9%	54,5%	39,4%
Гимназия № 2	85,7%	51,4%	45,7%	39,0%	79,0%	67,1%	46,7%	28,6%	8,6%	35,7%	8,6%	24,8%
Гимназия им. Ф.К. Салманова	94,4%	63,0%	55,6%	50,6%	88,9%	74,1%	51,9%	49,4%	7,4%	37,0%	14,8%	27,2%
Лицей № 1	95,2%	66,1%	68,8%	49,5%	81,7%	79,8%	39,8%	19,4%	0,0%	48,4%	29,0%	31,2%
СЕНЛ	93,2%	64,9%	57,7%	51,4%	91,0%	78,4%	64,9%	52,3%	8,1%	37,8%	32,4%	34,2%
Лицей № 3	91,7%	33,3%	29,2%	27,8%	72,2%	51,0%	25,0%	11,1%	4,2%	14,6%	12,5%	12,5%
Лицей им. г-м Хисматулина В.И.	94,6%	51,1%	44,2%	42,8%	80,4%	66,3%	42,8%	16,7%	2,2%	26,1%	10,9%	21,7%
СОШ № 10 с УИОП	95,5%	59,1%	45,5%	54,5%	90,9%	65,9%	51,5%	18,2%	0,0%	31,8%	27,3%	36,4%
СОШ № 46 с УИОП	98,2%	62,5%	46,4%	45,2%	86,9%	65,2%	57,1%	48,8%	3,6%	39,3%	32,1%	26,2%
СОШ №1	96,3%	55,6%	34,6%	45,7%	85,2%	62,0%	46,9%	17,3%	0,0%	25,9%	14,8%	16,0%
СОШ №3	79,0%	24,2%	32,3%	33,3%	57,0%	29,0%	26,9%	10,8%	3,2%	11,3%	6,5%	9,7%
СОШ №4	100,0%	41,7%	22,2%	55,6%	83,3%	50,0%	27,8%	0,0%	0,0%	25,0%	16,7%	16,7%
СОШ №5	80,3%	28,8%	18,2%	17,2%	72,7%	39,4%	24,2%	12,1%	0,0%	15,2%	9,1%	8,1%
СОШ №6	81,0%	23,8%	25,4%	31,7%	60,3%	34,5%	25,4%	14,3%	0,0%	16,7%	4,8%	11,1%
СОШ №7	90,9%	40,9%	36,4%	30,3%	75,8%	53,4%	21,2%	21,2%	0,0%	18,2%	9,1%	9,1%
СОШ №8	88,1%	42,9%	31,7%	31,7%	87,3%	67,9%	46,0%	25,4%	0,0%	28,6%	19,0%	14,3%
СШ №9	82,9%	35,4%	27,6%	26,8%	64,2%	51,2%	36,6%	12,2%	0,0%	18,3%	2,4%	13,8%
СШ №12	86,4%	45,5%	23,2%	28,3%	75,8%	47,7%	37,4%	19,2%	0,0%	19,7%	15,2%	16,2%
СТШ	82,1%	44,6%	32,1%	42,9%	75,0%	67,0%	42,9%	32,1%	7,1%	23,2%	10,7%	10,7%
СОШ №15	90,0%	56,7%	44,4%	44,4%	77,8%	70,0%	55,6%	31,1%	0,0%	30,0%	13,3%	11,1%
СОШ №18	73,1%	30,8%	23,1%	17,1%	58,1%	37,2%	18,8%	6,8%	2,6%	12,8%	7,7%	9,4%
СОШ №19	87,5%	27,5%	36,7%	28,3%	70,0%	41,3%	25,0%	10,8%	0,0%	18,8%	7,5%	14,2%
СОШ №20	84,1%	24,4%	19,5%	13,8%	56,1%	29,9%	25,2%	7,3%	0,0%	13,4%	0,0%	3,3%
СОШ №22	63,3%	30,0%	20,0%	15,6%	37,8%	25,0%	11,1%	0,0%	0,0%	0,0%	0,0%	2,2%
СОШ №24	84,1%	29,5%	30,3%	30,3%	80,3%	46,6%	24,2%	15,2%	0,0%	15,9%	9,1%	16,7%
СОШ №25	85,1%	41,9%	26,1%	27,9%	64,9%	48,6%	28,8%	18,0%	0,0%	21,6%	5,4%	12,6%
СОШ №26	86,1%	30,6%	22,2%	22,2%	75,0%	56,3%	27,8%	3,7%	0,0%	11,1%	8,3%	7,4%
СОШ №27	93,6%	33,0%	29,1%	21,3%	71,6%	43,6%	27,0%	16,3%	0,0%	9,6%	4,3%	9,2%
СОШ №29	88,0%	34,0%	22,7%	25,3%	90,7%	59,0%	46,7%	14,7%	0,0%	14,0%	12,0%	17,3%
СШ №31	89,1%	48,4%	42,7%	37,5%	81,3%	64,8%	40,6%	39,6%	6,3%	25,0%	18,8%	19,8%
СОШ №32	81,9%	22,2%	25,0%	26,9%	54,6%	32,6%	11,1%	8,3%	0,0%	11,1%	5,6%	5,6%
СОШ №44	87,5%	43,2%	40,2%	31,1%	80,3%	59,1%	42,4%	21,2%	2,3%	27,3%	15,9%	16,7%
СОШ №45	92,3%	40,4%	41,0%	33,3%	76,3%	58,7%	37,2%	21,2%	1,9%	26,9%	11,5%	19,2%
ОСОШ	50,0%	50,0%	100,0%	66,7%	66,7%	100,0%	66,7%	0,0%	0,0%	0,0%	0,0%	0,0%
Общий итог	87,5%	41,1%	35,1%	32,6%	74,0%	53,9%	35,5%	20,0%	2,1%	22,2%	12,2%	15,8%

ниже стандарта (базовый 50%), (повышенный, высокий 15%)

выше стандарта (базовый 50%), (повышенный, высокий 15%)

Учащиеся, набравшие 100 баллов по результатам единого государственного экзамена

ФИО	ОУ	Предмет
Абдульманов Артём Ринатович	СОШ № 10 с УИОП	география
Беломеря Богдан Борисович	Гимназия № 2	КЕГЭ
Галлямова Эрика Ильнуровна	СОШ № 15	литература
Гец Юлия Андреевна	Гимназия № 2	литература
Гомозов Дмитрий Сергеевич	Гимназия «Лаборатория Салахова»	история
Нарайкин Лев Константинович	СОШ № 45	русский язык
Нуруллова Ирина Равилевна	СОШ № 5	литература
Орешкин Сергей Дмитриевич	СЕНЛ	математика профиль
Порядина Анна Алексеевна	СОШ № 18	русский язык
Синявский Никита Николаевич	Гимназия им. Ф.К. Салманова	биология
Телёпина Екатерина Сергеевна	Гимназия «Лаборатория Салахова»	химия
Тюрина Валерия Владимировна	СОШ № 19	русский язык
Ушаков Даниил Евгеньевич	СОШ № 15	химия
Скалина Марина Михайловна	«Сургутский колледж русской культуры им. А.С. Знаменского»	литература
Пичугина Тамара Владимировна	Выпускник прошлых лет	литература

Спасибо за внимание!