

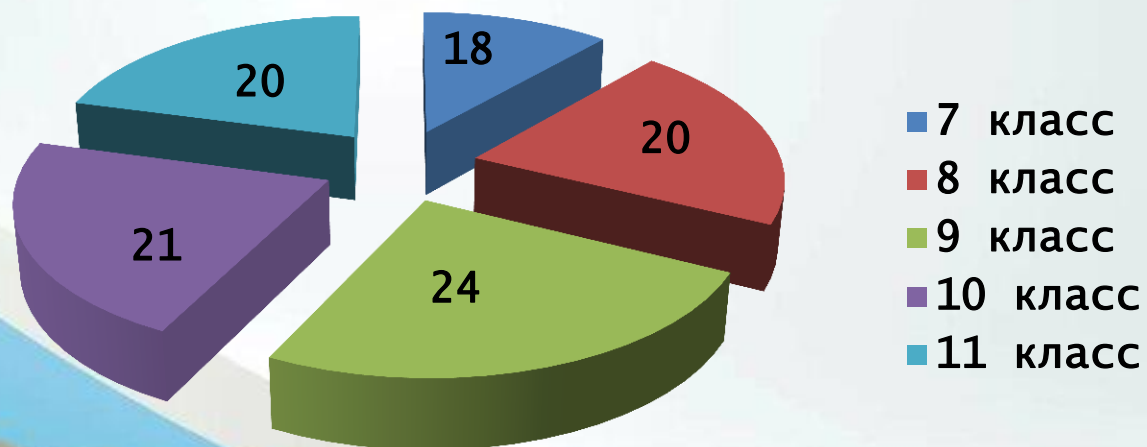
**Анализ результатов  
муниципального и  
регионального этапа  
всероссийской олимпиады  
школьников  
по математике  
в 2024/25 учебном году**

*Юртина И.В.,  
учитель математики МБОУ СОШ № 32*

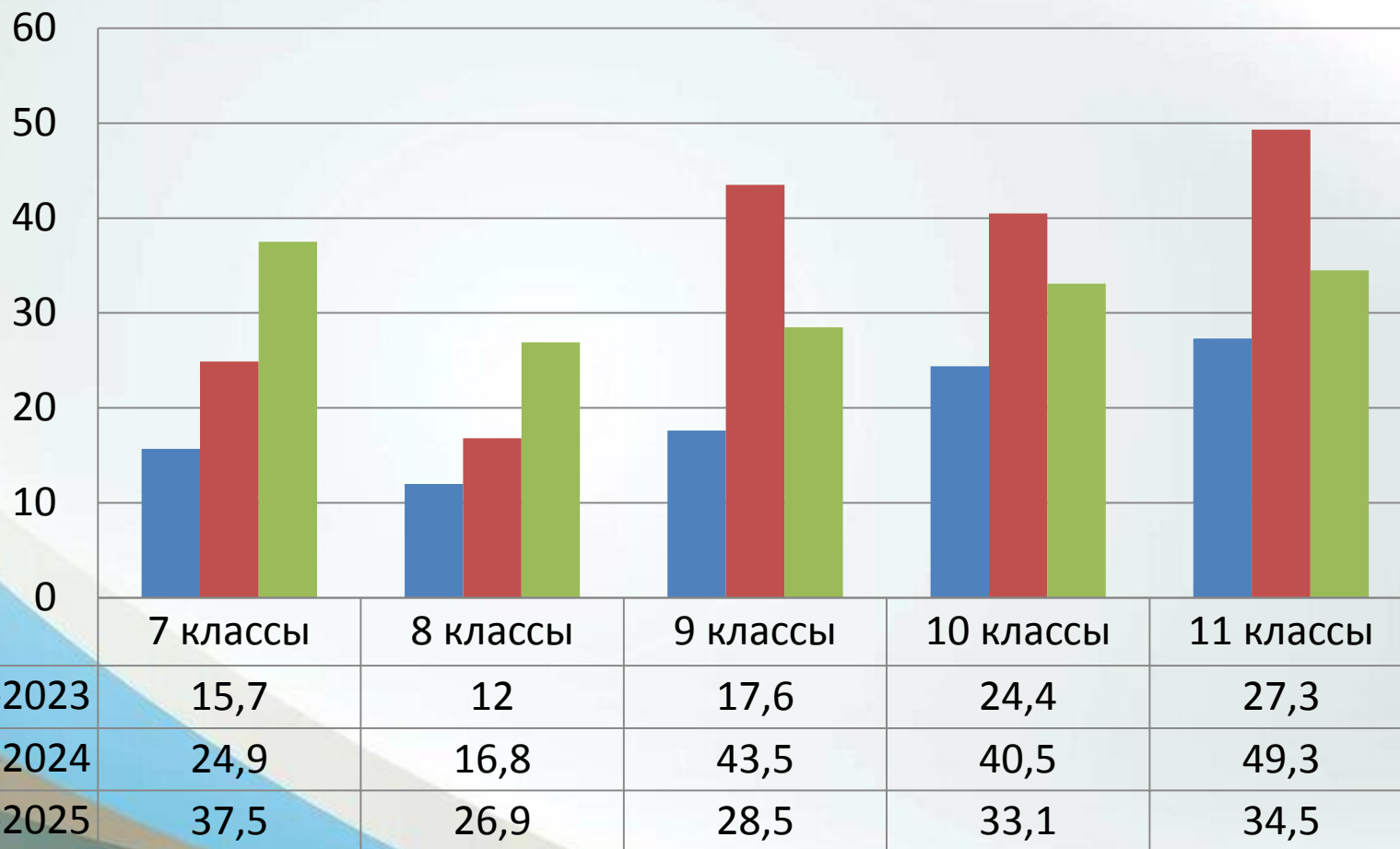
## Сведения об участниках МЭВОШ по математике за последние 3 года

	2022-2023	2023-2024	2024-2025
<i>Общее количество участников МЭВОШ за три года</i>	<i>165 человек</i>	<i>81 человек</i>	<i>103 человека</i>
	Увеличилось на 14 участников	<b>Уменьшилось на 84 участника!!!</b>	Увеличилось на 22 участников

2024/25 уч.г.



## Средний процент выполнения олимпиадных заданий за 3 учебных года



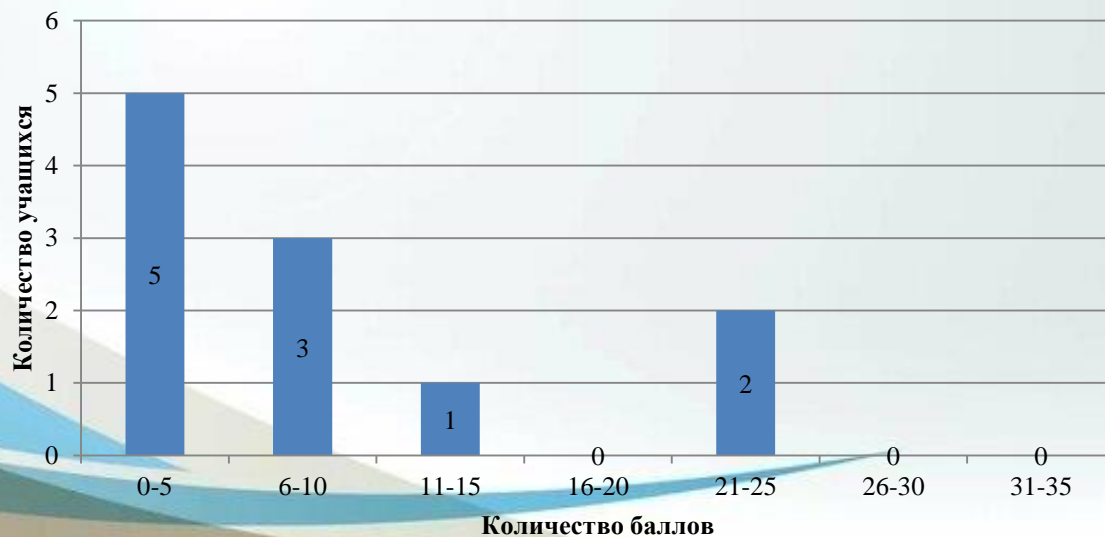
# Анализ выполнения заданий участниками МЭВОШ в 2024/25 уч.г.

Класс	Общее кол-во	От 0% до 20%		От 21% до 50%		От 51% до 85%		Более 85%	
		чел	%	чел	%	чел	%	чел	%
7	18	9	50%	2	11%	6	33%	1	6%
8	20	10	50%	7	35%	3	15%		
9	24	12	50%	7	29%	5	21%		
10	21	11	52%	4	19%	5	24%	1	5%
11	20	5	25%	10	50%	5	25%		
ИТОГО	103	47	45%	30	29%	24	24%	2	2%

## Анализ выполнения заданий МЭВОШ учащимися 7 классов

№ задания	Темы
1	Инварианты
2	Геометрические задачи
3	Сюжетные задачи
4	Комбинаторика и вероятность
5	Прикладные задачи

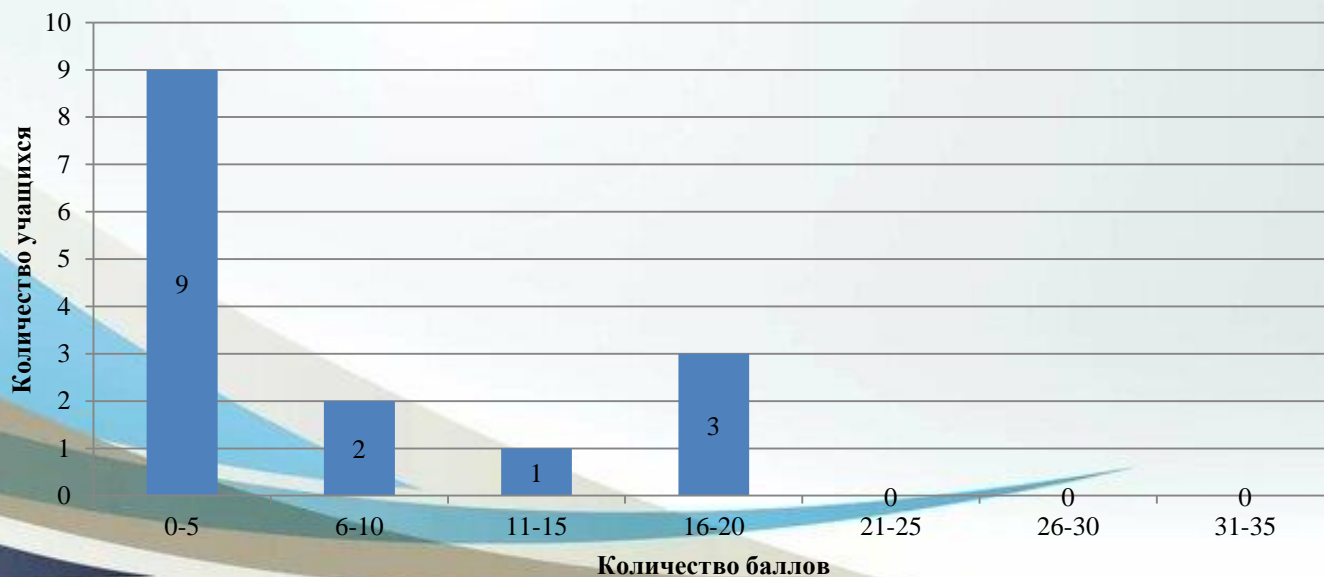
	Задание №1		Задание №2		Задание №3		Задание №4		Задание №5	
	чел.	%	чел.	%	чел.	%	чел.	%	чел.	%
0 баллов	8	44	7	39	10	55	11	60	7	39
1-3 балла	1	6	5	28	4	22	3	17	0	0
4-6 баллов	3	17	1	6	1	6	3	17	4	22
7 баллов	6	33	5	28	3	17	1	6	7	39
Средний балл	3,2		2,5		2		1,6		3,8	



## Анализ выполнения заданий МЭВОШ учащимися 8 классов

№ задания	Темы
1	Инварианты
2	Геометрические задачи
3	Сюжетные задачи
4	Комбинаторика и вероятность
5	Прикладные задачи

	Задание №1		Задание №2		Задание №3		Задание №4		Задание №5	
	чел.	%	чел.	%	чел.	%	чел.	%	чел.	%
0 баллов	15	75	19	95	5	25	10	50	14	70
1-3 балла	0	0	1	5	2	10	2	10	4	20
4-6 баллов	3	15	0	0	2	10	5	25	2	10
7 баллов	2	10	0	0	11	55	3	15	0	0
<b>Средний балл</b>	<b>1,4</b>		<b>0,15</b>		<b>4,6</b>		<b>2,4</b>		<b>0,9</b>	



## Анализ выполнения заданий МЭВОШ учащимися 9 классов

№ задания	Темы
1	Инварианты
2	Геометрические задачи
3	Сюжетные задачи
4	Комбинаторика и вероятность
5	Прикладные задачи

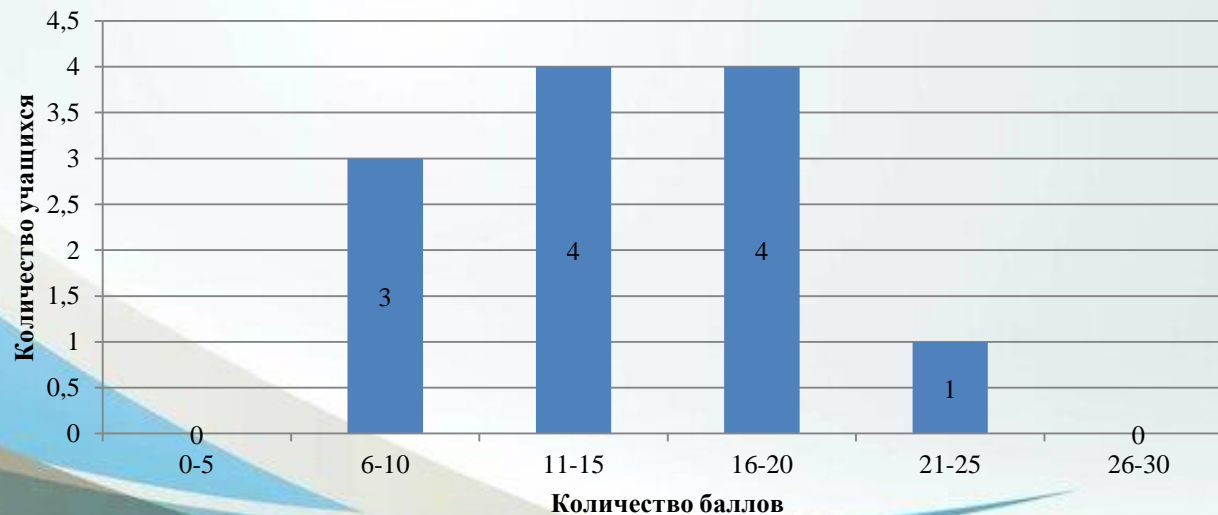
	Задание №1		Задание №2		Задание №3		Задание №4		Задание №5	
	чел.	%	чел.	%	чел.	%	чел.	%	чел.	%
<b>0 баллов</b>	<b>6</b>	<b>25</b>	<b>6</b>	<b>25</b>	<b>15</b>	<b>63</b>	<b>21</b>	<b>87</b>	<b>9</b>	<b>37</b>
<b>1-3 балла</b>	<b>11</b>	<b>46</b>	<b>11</b>	<b>46</b>	<b>5</b>	<b>21</b>	<b>3</b>	<b>13</b>	<b>3</b>	<b>13</b>
<b>4-6 баллов</b>	<b>3</b>	<b>13</b>	<b>5</b>	<b>21</b>	<b>4</b>	<b>16</b>	<b>0</b>	<b>0</b>	<b>3</b>	<b>13</b>
<b>7 баллов</b>	<b>4</b>	<b>16</b>	<b>2</b>	<b>8</b>	<b>0</b>	<b>0</b>	<b>0</b>	<b>0</b>	<b>9</b>	<b>37</b>
<b>Средний балл</b>	<b>2,5</b>		<b>2,5</b>		<b>0,96</b>		<b>0,2</b>		<b>3,4</b>	



## Анализ выполнения заданий МЭВОШ учащимися 10 классов

№ задания	Темы
1	Инварианты
2	Геометрические задачи
3	Сюжетные задачи
4	Комбинаторика и вероятность
5	Прикладные задачи

	Задание №1		Задание №2		Задание №3		Задание №4		Задание №5	
	чел.	%	чел.	%	чел.	%	чел.	%	чел.	%
0 баллов	12	57	17	81	11	52	6	29	14	66
1-3 балла	4	19	1	5	5	24	2	10	2	10
4-6 баллов	0	0	0	0	1	5	3	15	0	0
7 баллов	5	24	3	15	4	19	10	46	5	24
Средний балл	2,2		1		2		4,3		1,9	

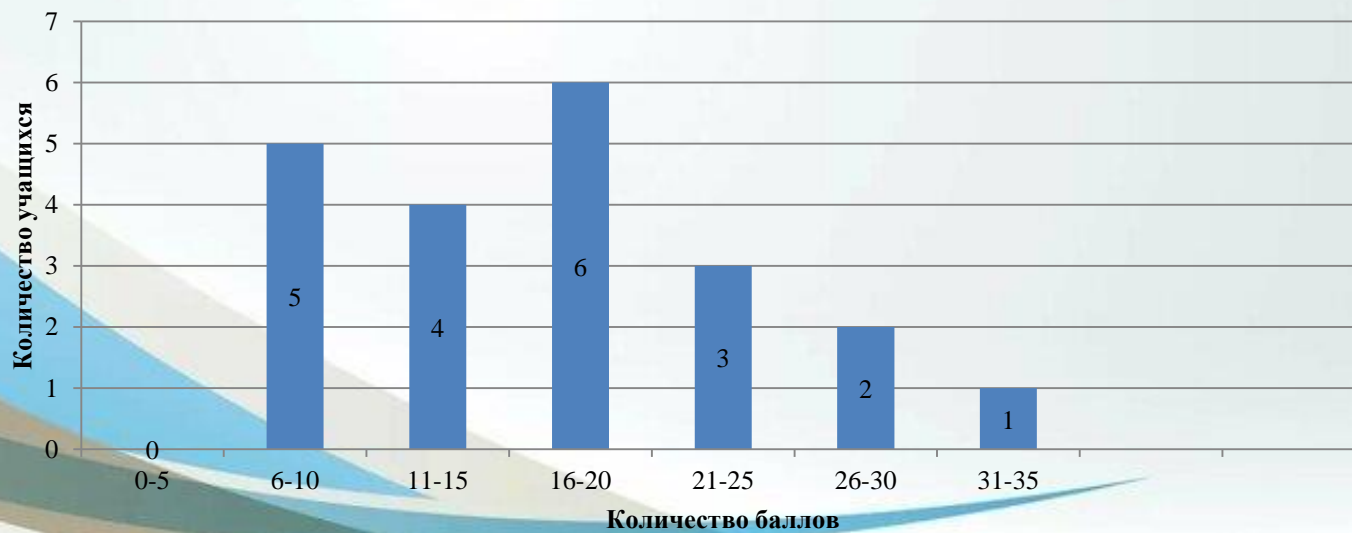




## Анализ выполнения заданий МЭВОШ учащимися 11 классов

№ задания	Темы
1	Инварианты
2	Геометрические задачи
3	Сюжетные задачи
4	Комбинаторика и вероятность
5	Прикладные задачи

	Задание №1		Задание №2		Задание №3		Задание №4		Задание №5	
	чел.	%	чел.	%	чел.	%	чел.	%	чел.	%
0 баллов	8	40	17	85	12	60	6	30	7	35
1-3 балла	3	15	2	10	4	20	2	10	5	25
4-6 баллов	1	5	0	0	2	10	7	35	4	20
7 баллов	8	40	1	5	2	10	5	25	4	20
Средний балл	<b>3,5</b>		<b>0,6</b>		<b>1,7</b>		<b>3,5</b>		<b>2,9</b>	



# Результаты победителей МЭВОШ

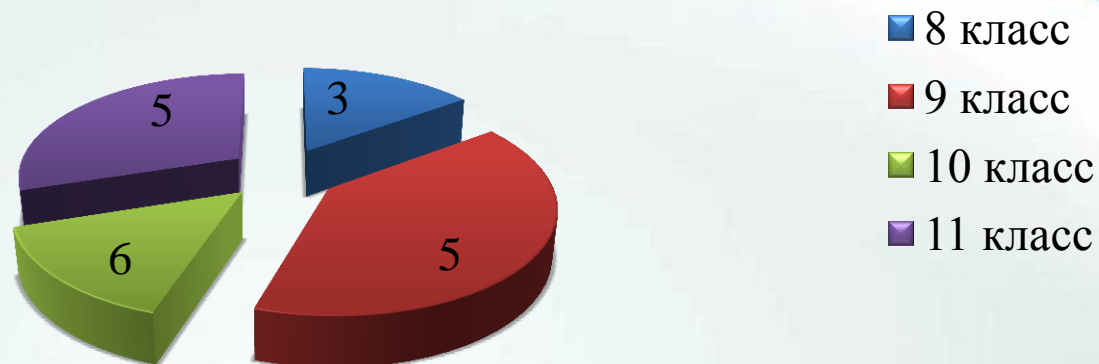
<b>Клас с</b>	<b>Фамилия Имя Отчество</b>	<b>Кол-во баллов</b>	<b>% Выполнен ия</b>	<b>Наименование ОУ</b>
7	<b>Саниев Ильдар Флюсович</b>	<b>23</b>	<b>100</b>	МБОУ гимназия «Лаборатория Салахова»
8	<b>Щепкин Иван Дмитриевич</b>	<b>25</b>	<b>71</b>	МБОУ СОШ № 12
9	<b>Коновалова Ирина Владиславовна</b>	<b>26</b>	<b>74</b>	МБОУ СОШ № 10 с УИОП
10	<b>Сайфуллин Амир Рустамович</b>	<b>34</b>	<b>97</b>	МБОУ СОШ № 46 с УИОП
11	<b>Котков Алексей Александрович</b>	<b>29</b>	<b>83</b>	МБОУ гимназия им. Ф.К Салманова

## Результат призеров МЭВОШ

Класс	Фамилия Имя Отчество ученика	Кол-во баллов	% выполнения	Место
7	Пономарев Матвей Алексеевич	28		2
	Сазонов Михаил Артемович	28		2
	Титов Владимир Владимирович	28		2
	Ключников Арсений Павлович	24		3
	Храмов Кирилл Андреевич	24		3
	Штейнке Иван Константинович	24		3
8	Хасанов Айнур Рустамович	20		2
	Халугоев Нодир Джамshedович	18		3
9	Дюсюнгалиев Тимур Маратович	24		2
	Нургушиев Бекмагомед Нураталиевич	23		3
10	Гнидец Егор Иванович	29		2
	Юмаков Тимур Азатович	28		3
11	Бакиев Артур Рашидович	22		2
	Карлов Матвей Александрович	22		2
	Хакназаров Дамиль Хусниддинович	21		3

## Сведения о количестве участников РЭВОШ по математике

2024/25 учебный год



## Распределение призовых мест РЭВОШ по математике

Статус	8 класс	9 класс	10 класс	11 класс
Победитель	0	1	0	1
Призер	0	0	1	0

## Результаты победителей, призеров РЭВОШ

Класс	Фамилия Имя Отчество	Кол-во баллов	Наименование ОУ	Статус
9	<i>Нургушиев Бекмагомед Нураталиевич</i>	41	<i>МБОУ гимназия «Лаборатория Салахова»</i>	<i>Победитель</i>
10	<i>Лукьянов Михаил Викторович</i>	28	<i>МБОУ СОШ № 46 с УИОП</i>	<i>Призер</i>
11	<i>Котков Алексей Александрович</i>	38	<i>МБОУ гимназия им.Ф.К.Салманова</i>	<i>Победитель</i>

***Благодарю за внимание!***