

Автономное учреждение  
дополнительного профессионального образования  
Ханты-Мансийского автономного округа – Югры  
«Институт развития образования»

**Методические рекомендации по обеспечению объективности  
оценивания всероссийских проверочных работ  
в рамках реализации направления  
«Система оценки качества подготовки обучающихся» в 2024 году  
(по результатам выполнения всероссийских проверочных работ  
по русскому языку и математике в 4 – 8 классах)**

Ханты-Мансийск  
2024

**Под редакцией**

Г. Н. Котельниковой, кандидата педагогических наук

**Составители:**

С. В. Дудова, И. Н. Яркова, Р. Р. Аминов

Методические рекомендации по обеспечению объективности оценивания всероссийских проверочных работ в рамках реализации направления «Система оценки качества подготовки обучающихся» в 2024 году (по результатам выполнения всероссийских проверочных работ по русскому языку и математике в 4 – 8 классах) / сост.: С. В. Дудова, И. Н. Яркова, Р. Р. Аминов ; под ред. Г. Н. Котельниковой ; автономное учреждение дополнительного профессионального образования Ханты-Мансийского автономного округа – Югры «Институт развития образования». – Ханты-Мансийск : Институт развития образования, 2024. – 138 с.

Методические рекомендации адресованы: руководителям муниципальных органов, осуществляющих управление в сфере образования автономного округа, для принятия управленческих решений по совершенствованию процесса обучения; профессорско-преподавательскому составу автономного учреждения дополнительного профессионального образования Ханты-Мансийского автономного округа – Югры «Институт развития образования» для использования при разработке и реализации дополнительных профессиональных программ повышения квалификации учителей и руководителей образовательных организаций; руководителям региональных и муниципальных методических объединений учителей-предметников для проектирования и совершенствования образовательной деятельности, реализации практических мер, направленных на повышение объективности проведения оценочных процедур и оценивания результатов обучающихся в образовательных организациях на территории Ханты-Мансийского автономного округа – Югры.

Методические рекомендации могут быть использованы для определения механизмов повышения объективности оценки образовательных результатов при проведении оценочных процедур регионального, муниципального уровней и в рамках ВСОКО на уровне образовательных организаций.

© АУ «Институт развития образования», 2024

© Дудова С. В., Яркова И. Н., Аминов Р. Р. составление, 2024

© Котельникова Г. Н., редактирование, 2024

## Содержание

|   |     |
|---|-----|
| Введение .....  | 4   |
| 1. Анализ сформированности объективной внутришкольной системы оценки качества образования (ВСОКО) в каждой образовательной организации.....   | 5   |
| 1.1. Уровень сформированности объективной внутришкольной системы оценки качества образования в образовательных организациях на основе результатов всероссийских проверочных работ по русскому языку, математике для обучающихся 4-8-х классов за 2022, 2023, 2024 годы..... | 7   |
| 1.2. Доля обучающихся 4 классов, не подтвердивших отметку за ВПР и отметку по журналу по учебному предмету «Русский язык» за 2024 год.....  | 13  |
| 1.3. Доля обучающихся 4 классов, не подтвердивших отметку за ВПР и отметку по журналу по учебному предмету «Математика» за 2024 год.....  | 22  |
| 1.4. Доля обучающихся 5 классов, не подтвердивших отметку за ВПР и отметку по журналу по учебному предмету «Русский язык» за 2024 год.....  | 32  |
| 1.5. Доля обучающихся 5 классов, не подтвердивших отметку за ВПР и отметку по журналу по учебному предмету «Математика» за 2024 год.....  | 42  |
| 1.6. Доля обучающихся 6 классов, не подтвердивших отметку за ВПР и отметку по журналу по учебному предмету «Русский язык» за 2024 год.....  | 52  |
| 1.7. Доля обучающихся 6 классов, не подтвердивших отметку за ВПР и отметку по журналу по учебному предмету «Математика» за 2024 год.....  | 63  |
| 1.8. Доля обучающихся 7 классов, не подтвердивших отметку за ВПР и отметку по журналу по учебному предмету «Русский язык» за 2024 год.....  | 76  |
| 1.9. Доля обучающихся 7 классов, не подтвердивших отметку за ВПР и отметку по журналу по учебному предмету «Математика» за 2024 год.....  | 87  |
| 1.10. Доля обучающихся 7 классов, не подтвердивших отметку за ВПР и отметку по журналу по учебному предмету «Математика углубленная» за 2024 год.....   | 96  |
| 1.11. Доля обучающихся 8 классов, не подтвердивших отметку за ВПР и отметку по журналу по учебному предмету «Русский язык» за 2024 год.....   | 99  |
| 1.12. Доля обучающихся 8 классов, не подтвердивших отметку за ВПР и отметку по журналу по учебному предмету «Математика» за 2024 год.....   | 110 |
| 1.13. Доля обучающихся 8 классов, не подтвердивших отметку за ВПР и отметку по журналу по учебному предмету «Математика углубленная» за 2024 год.....   | 121 |
| 2. Анализ эффективности проведённых мероприятий, принятых мер и управленческих решений .....  | 123 |
| 3. Комплекс мер, направленный на повышение объективности проведения процедур оценки качества образования, на уровне руководителей муниципальных органов Ханты-Мансийского автономного округа – Югры, осуществляющих управление в сфере образования.....                     | 124 |
| 4. Комплекс мероприятий по обеспечению объективности оценки образовательных результатов в Ханты-Мансийском автономном округе – Югре.....  | 125 |
| 5. Комплекс мероприятий по обеспечению объективности оценки образовательных результатов в образовательной организации.....  | 128 |
| 6. Нормативно-методические документы, регламентирующие организацию и проведение проверочных работ .....   | 134 |
| 6.1. Федерального уровня .....  | 134 |
| 6.2. Регионального уровня .....   | 135 |

## **Введение**

Объективность образовательных результатов обучающихся по итогам оценочных процедур является одним из принципов региональной системы оценки качества образования Ханты-Мансийского автономного округа – Югры (далее – автономный округ). При этом автономный округ руководствуется письмом Федеральной службы по надзору в сфере образования и науки (Рособрнадзор) от 16.03.2018 № 05-71 «О направлении рекомендаций по повышению объективности оценки образовательных результатов».

Система оценки качества образования автономного округа включает в себя получение объективной информации о состоянии качества образования, степени соответствия образовательных результатов и условий их достижения в образовательных организациях требованиям Федерального государственного образовательного стандарта, тенденции изменения качества образования и причины, влияющие на его уровень.

В образовательной системе оценка образовательных результатов обучающихся является основным средством диагностики проблем обучения и осуществления обратной связи, регулирования как процесса преподавания, так и процесса обучения.

Достижение объективности оценки образовательных результатов обучающихся является необходимым условием повышения качества образования. Объективность оценки образовательных результатов может быть достигнута в результате согласованных действий на всех уровнях управления образованием: федеральном, региональном, муниципальном, на уровне образовательных организаций.

Функциональная составляющая объективности оценки качества образования характеризуется инвариантной составляющей, обеспечивающей интересы региона, муниципалитета и т.д. в вопросах управления качеством образования и вариативной составляющей, которая обеспечивает собственные приоритеты развития оценки качества образования в образовательной организации.

В автономном округе за 6 лет выявлено 216 образовательных организаций (далее – ОО) с признаками необъективности оценивания по результатам всероссийских проверочных работ (далее – ВПР), что составляет от 5,82% до 13,66% образовательных организаций ежегодно (в том числе 2019 год – 41 ОО; 2020 год – 35 ОО; 2021 год – 34 ОО; 2022 год – 46 ОО; 2023 год – 43 ОО; 2024 год – 17 ОО).

За 6 лет 120 ОО повторно вошли в список школ с необъективными результатами оценивания ВПР (96 ОО – один раз).

При анализе результатов ВПР учитываются такие признаки необъективности как завышенные значения среднего балла; несоответствие результатов ВПР и школьных отметок; резкое возрастание или резкое падение результатов одной параллели от одного класса к следующему.

В 2024 году выявлены 17 ОО с признаком необъективности по одному маркеру – **завышение среднего балла.**

Проблема объективности оценивания результатов оценочных процедур является актуальной для ОО, т. к. от ее решения во многом зависит объективность оценки качества образования.

Повышение объективности оценки образовательных результатов может быть достигнуто только в результате согласованных действий на всех уровнях управления образованием: федеральном, региональном, муниципальном, а также на уровне образовательных организаций. Поэтому важно определить актуальные причины,

способствующие необъективности результатов ВПР и иных оценочных процедур, а также наметить перечень мероприятий регионального уровня, направленных на упреждение фактов необъективного оценивания ВПР и иных оценочных процедур, повышение объективности проведения оценочных процедур, выработку управленческих мер и предложений.

Целью настоящих методических рекомендаций является повышение эффективности системы оценки качества образования путем формирования среди всех участников образовательных отношений устойчивых ориентиров на реализацию методов и инструментов объективной оценки образовательных результатов обучающихся.

Данные рекомендации адресованы муниципальным органам управления образованием, руководителям образовательных организаций и могут быть использованы для определения механизмов повышения объективности оценки образовательных результатов при проведении оценочных процедур регионального, муниципального уровней и в рамках внутришкольной системы оценки качества образования (ВСОКО) на уровне ОО.

В рамках региональной системы оценки качества образования предлагаем рассмотреть результаты ВПР с использованием показателя «Доля обучающихся 4-8 классов, не подтвердивших отметку за ВПР и отметку по журналу по учебным предметам», а также комплекс мер, направленный на повышение объективности проведения процедур оценки качества образования на уровне муниципального образования (далее – МО), ОО.

## **1. Анализ сформированности объективной внутришкольной системы оценки качества образования (ВСОКО) в каждой образовательной организации**

Анализ сформированности объективной ВСОКО проведён в рамках реализации направления «Система оценки качества подготовки обучающихся» региональной системы оценки качества образования в Ханты-Мансийском автономном округе – Югре, с целью обеспечения условий для формирования и совершенствования ВСОКО во всех образовательных организациях автономного округа по следующим показателям:

«Доля обучающихся 4 классов, не подтвердивших отметку за ВПР и отметку по журналу по учебному предмету «Русский язык» за 2024 год;

«Доля обучающихся 4 классов, не подтвердивших отметку за ВПР и отметку по журналу по учебному предмету «Математика» за 2024 год;

«Доля обучающихся 5 классов, не подтвердивших отметку за ВПР и отметку по журналу по учебному предмету «Русский язык» за 2024 год;

«Доля обучающихся 5 классов, не подтвердивших отметку за ВПР и отметку по журналу по учебному предмету «Математика» за 2024 год;

«Доля обучающихся 6 классов, не подтвердивших отметку за ВПР и отметку по журналу по учебному предмету «Русский язык» за 2024 год;

«Доля обучающихся 6 классов, не подтвердивших отметку за ВПР и отметку по журналу по учебному предмету «Математика» за 2024 год;

«Доля обучающихся 7 классов, не подтвердивших отметку за ВПР и отметку по журналу по учебному предмету «Русский язык» за 2024 год;

«Доля обучающихся 7 классов, не подтвердивших отметку за ВПР и отметку по журналу по учебному предмету «Математика» за 2024 год;

«Доля обучающихся 7 классов, не подтвердивших отметку за ВПР и отметку по журналу по учебному предмету «Математика углубленная» за 2024 год;

«Доля обучающихся 8 классов, не подтвердивших отметку за ВПР и отметку по журналу по учебному предмету «Русский язык» за 2024 год;

«Доля обучающихся 8 классов, не подтвердивших отметку за ВПР и отметку по журналу по учебному предмету «Математика» за 2024 год;

«Доля обучающихся 8 классов, не подтвердивших отметку за ВПР и отметку по журналу по учебному предмету «Математика углубленная» за 2024 год.

Для проведения анализа были взяты данные Рособрнадзора (отчёты, выгруженные из региональной составляющей информационной системы Рособрнадзора «Федеральная информационная система оценки качества образования» (ФИС ОКО), отчёт «Сравнение отметок ВПР с отметками по журналу».

***Задачи проведения анализа:***

обеспечение проведения независимой оценки объективности ВСОКО;

обеспечение функционирования объективной ВСОКО в каждой ОО автономного округа;

выявление группы школ, демонстрирующих необъективные результаты всероссийских проверочных работ в 2022, 2023, 2024 годах обучающихся 4-8 классов по учебным предметам «Русский язык», «Математика»;

интерпретация полученных данных, выявление динамики результатов региональных показателей;

разработка и реализация комплекса мероприятий, направленных на повышение объективности результатов в процедурах оценки качества образования в образовательных организациях автономного округа, выработка управленческих мер и предложений.

На региональном уровне было принято допустимое отклонение по показателю «Доля обучающихся 4-8, 11 классов, не подтвердивших отметку за ВПР и отметку по журналу по учебным предметам» – 30%, учитывая доли обучающихся, повысивших и понизивших результаты ВПР по сравнению с итоговыми отметками в журнале (протокол Департамента от 27.10.2022 года № 17): определяются муниципалитеты, где расхождение отметки за ВПР и отметки по журналу не превышают допустимого значения, что свидетельствует о сформированности объективной ВСОКО в образовательных организациях данных муниципалитетов; на основании допустимого значения определяется доля образовательных организаций, в которых сформирована объективная ВСОКО.

***Выборка участников мониторинга:***

22 муниципальных образования Ханты-Мансийского автономного округа – Югры (далее МО автономного округа);

292 ОО, расположенные на территории автономного округа, в том числе ОО, подведомственные Департаменту образования и науки Ханты-Мансийского автономного округа – Югры (далее – Департамент), Департаменту культуры Ханты-Мансийского автономного округа – Югры (далее – Департамент культуры автономного округа), Департаменту физической культуры и спорта Ханты-Мансийского автономного округа – Югры (далее – Департамент физической культуры и спорта автономного округа).

Результаты анализа объективности внутришкольной системы оценки качества образования в ОО на основе результатов ВПР, анализа динамики результатов региональных показателей за 2022, 2023, 2024 годы могут быть использованы руководителями

муниципальных органов автономного округа, осуществляющих управление в сфере образования, руководителями ОО, государственных образовательных организаций, находящихся в ведении Департамента, иных органов исполнительной власти автономного округа для принятия управленческих решений по преодолению рисков получения необъективных результатов в процедурах оценки качества образования.

### 1.1 Уровень сформированности объективной внутришкольной системы оценки качества образования в образовательных организациях на основе результатов всероссийских проверочных работ по русскому языку, математике для обучающихся 4-8-х классов за 2022, 2023, 2024 годы

В региональную выборку мониторинга вошли 292 образовательные организации из 22 МО, в том числе ОО, подведомственные Департаменту, Департаменту физической культуры и спорта автономного округа, Департаменту культуры автономного округа.

В ходе проведения анализа устанавливалось соответствие/несоответствие отметок за ВПР отметкам в журнале. Учитывалась доля обучающихся, повысивших и понизивших результаты ВПР по сравнению с итоговыми отметками по журналу.

В 2024 году в ВПР по русскому языку и математике приняли участие более 105000 обучающихся 4-8 классов.

На рисунке 1 представлена доля обучающихся 4-8 классов, подтвердивших отметку за ВПР и отметку по журналу по учебным предметам за три года.

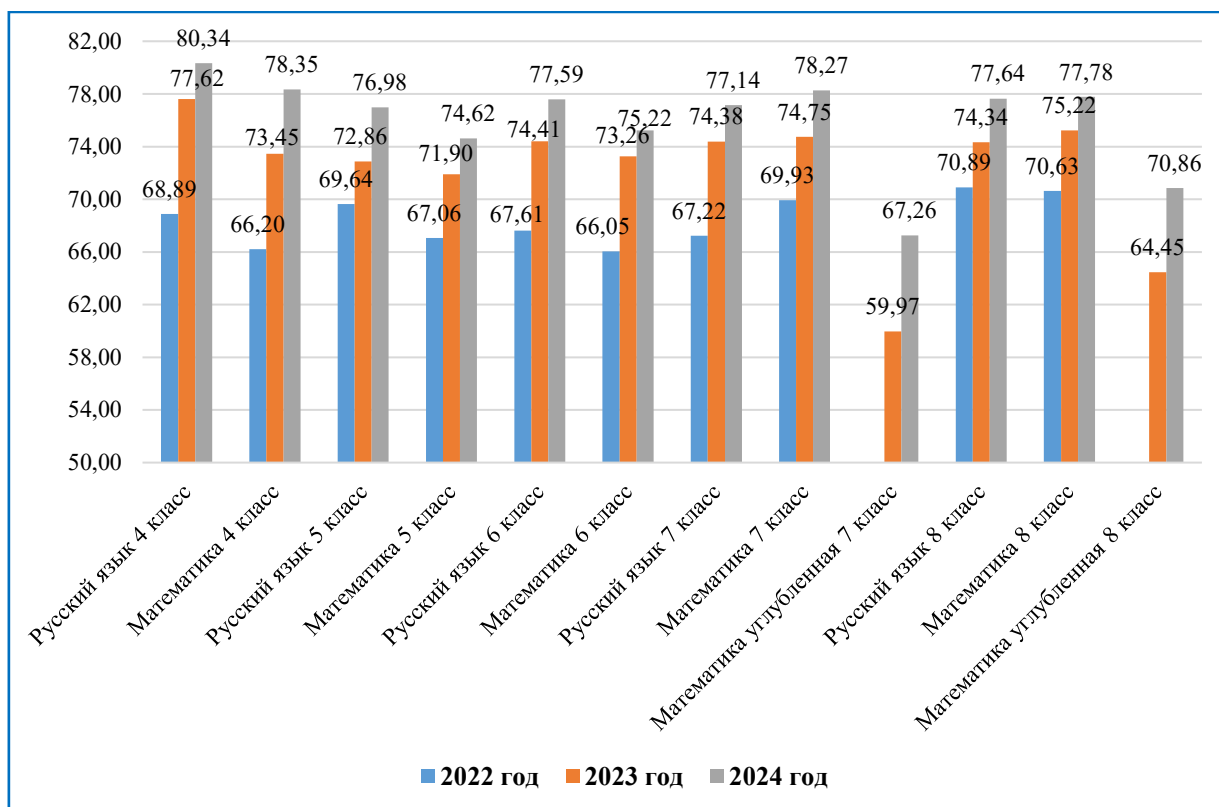


Рисунок 1 – Доля обучающихся 4-8 классов, подтвердивших отметку за ВПР и отметку по журналу по учебным предметам за три года, (%)

Анализируя уровень сформированности объективной ВСОКО в ОО на основе результатов ВПР по учебным предметам «Русский язык», «Математика» для обучающихся 4-8-х классов за 2022, 2023, 2024 годы было выявлено следующее.

Отмечается положительная динамика показателя «Доля обучающихся 4-8 классов, подтвердивших отметку за ВПР и отметку по журналу по учебным предметам «Русский язык» и «Математика» за последние 3 года.

В связи с этим показатель «Доля обучающихся 4-8 классов, не подтвердивших отметку за ВПР и отметку по журналу по учебным предметам «Русский язык» и «Математика» в 2024 году снизился в сравнении с 2022 и 2023 гг.

**4 класс** по учебным предметам:

«Русский язык» на 11,45% и на 2,72% (в сравнении с 2022 и 2023 гг. соответственно);

«Математика» на 12,15% и на 4,90% (в сравнении с 2022 и 2023 гг. соответственно);

**5 класс** по учебным предметам:

«Русский язык» на 7,34% и на 4,12% (в сравнении с 2022 и 2023 гг. соответственно);

«Математика» на 7,56% и на 2,72% (в сравнении с 2022 и 2023 гг. соответственно);

**6 класс** по учебным предметам:

«Русский язык» на 9,98% и на 3,18,72% (в сравнении с 2022 и 2023 гг. соответственно);

«Математика» на 9,17% и на 1,96% (в сравнении с 2022 и 2023 гг. соответственно);

**7 класс** по учебным предметам:

«Русский язык» на 9,92% и на 2,76% (в сравнении с 2022 и 2023 гг. соответственно);

«Математика» на 8,34% и на 3,52% (в сравнении с 2022 и 2023 гг. соответственно);

«Математика углубленная» на 7,29% (в сравнении с 2023 г.);

**8 класс** по учебным предметам:

«Русский язык» на 6,75% и на 3,30% (в сравнении с 2022 и 2023 гг. соответственно);

«Математика» на 7,15% и на 2,56% (в сравнении с 2022 и 2023 гг. соответственно);

«Математика углубленная» на 6,41% (в сравнении с 2023 г.).

Наглядная информация о динамике анализируемого показателя за три года отражена на рисунке 2.



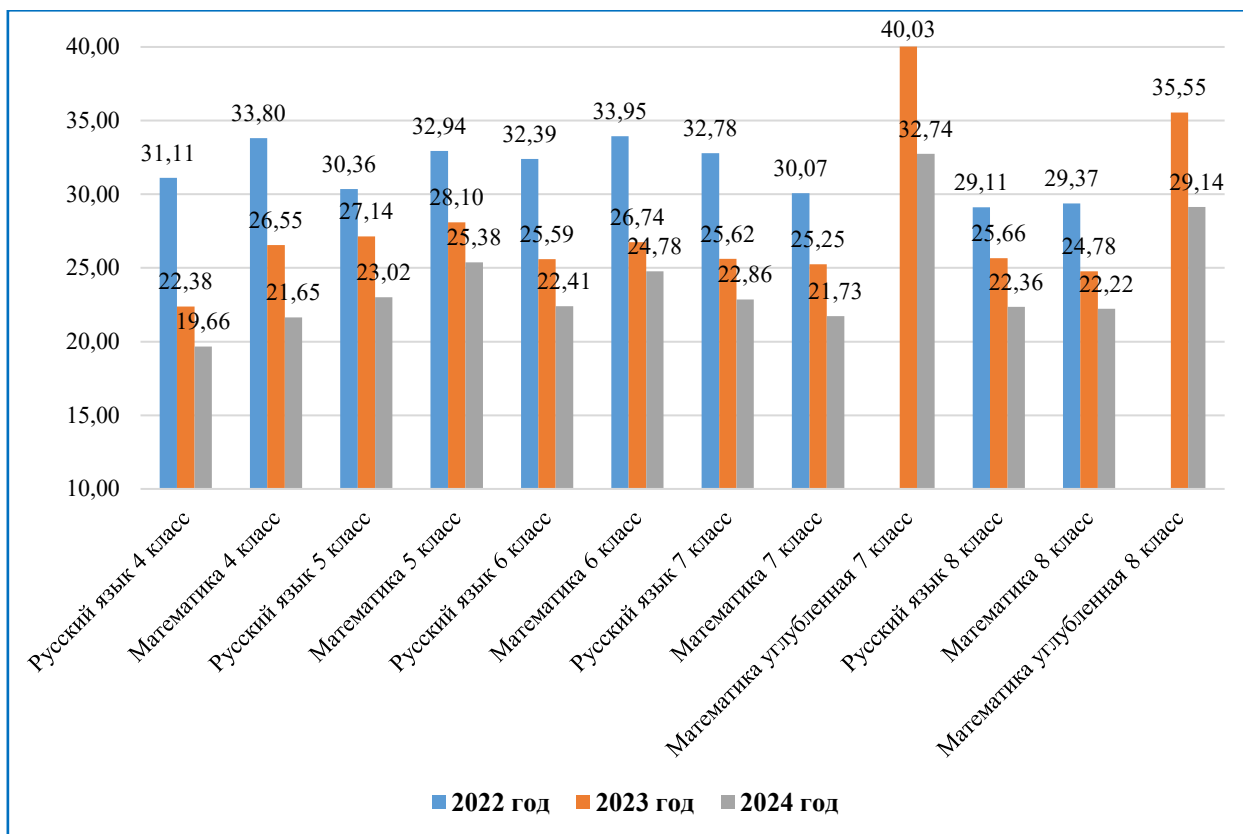
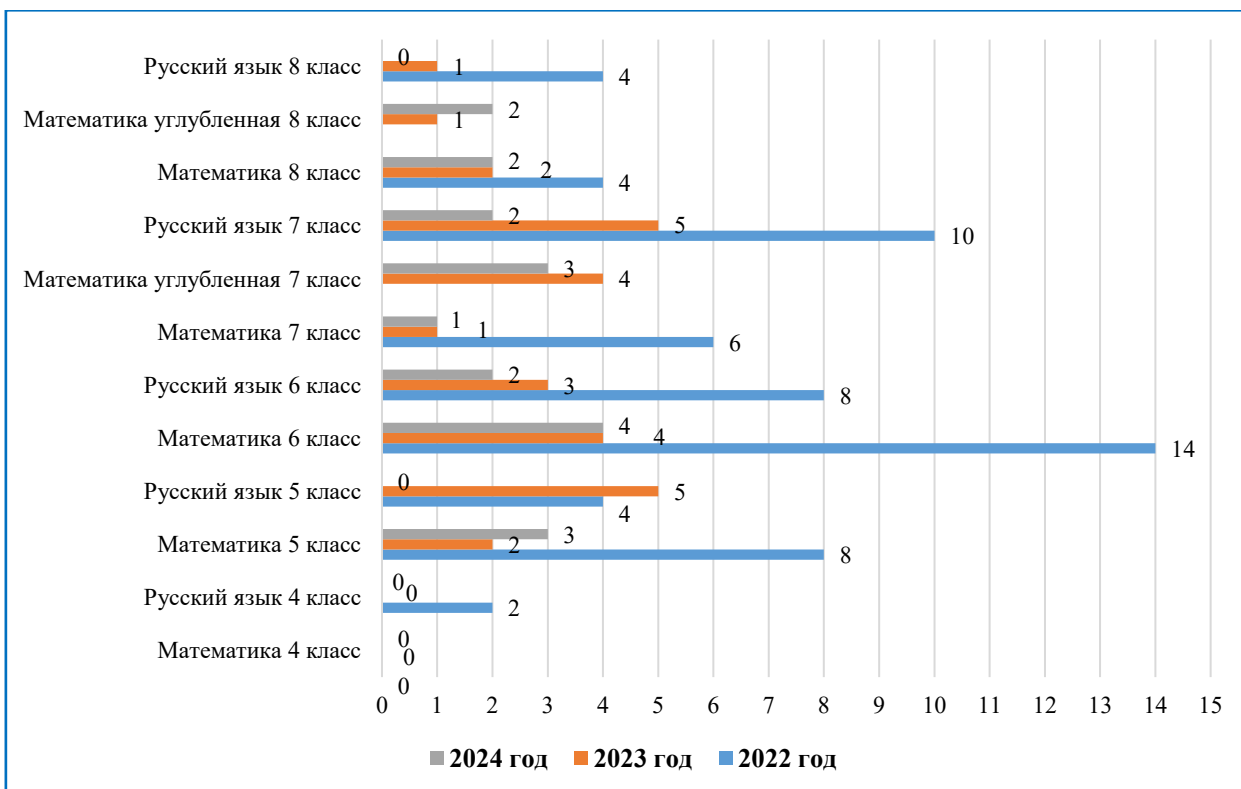


Рисунок 2 – Доля обучающихся 4-8-х классов, не подтвердивших отметку за ВПР и отметку по журналу по учебным предметам за три года, (%)

В 2024 году по сравнению с 2022 – 2023 гг. наблюдается снижение числа МО, в которых не подтвердились отметки за ВПР и отметки по журналу по учебным предметам: «Русский язык», «Математика» в 4-8 классах. ВПР по математике, углубленной в 2022 году, не проводилась.

Информация о количестве муниципалитетов, где расхождение отметки за ВПР и отметки по журналу превышает допустимое значение по автономному округу (30,00%), что свидетельствует о несформированности объективной ВСОКО в ОО данных муниципалитетов, представлена на рисунке 3.



*Рисунок 3 – Количество МО, не подтвердивших отметку за ВПР и отметку по журналу по учебным предметам за три года, (шт.)*

По итогам проведения анализа данных объективности ВСОКО в ОО на основе результатов ВПР по учебным предметам «Русский язык» и «Математика» для обучающихся 4-8 классов в 2022, 2023, 2024 годах определены МО, где расхождение отметки за ВПР и отметки по журналу не превышает допустимого значения по региону (30,00%), что свидетельствует о сформированности объективной ВСОКО в ОО данных муниципалитетов (рисунок 4).

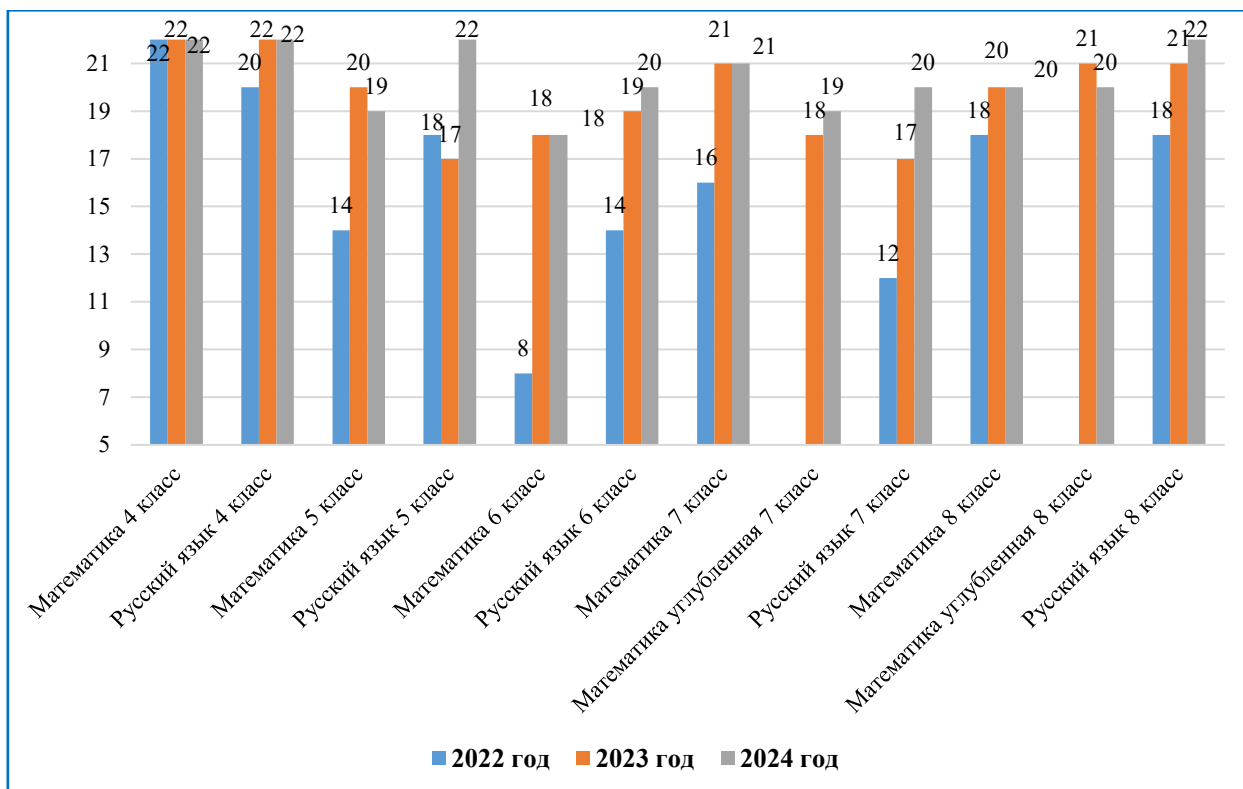


Рисунок 4 – Количество МО, подтвердивших отметку за ВПР и отметку по журналу по учебным предметам за три года, (шт.)

В таблице 1 представлены муниципалитеты, в ОО которых имеются значительные расхождения отметки за ВПР и отметки по журналу, наблюдается превышение допустимого значения по региону (30,00%), что свидетельствует о несформированности объективной ВСОКО в образовательных организациях данных муниципальных образованиях в течение 3-х лет подряд.

**Информация о значительных расхождениях отметки за ВПР и отметки по журналу в разрезе предметов, муниципальных образований, образовательных организаций за три года\***

Таблица 1

| Учебный предмет           | 2022 год         | 2023 год                                   | 2024 год                                   |
|---------------------------|------------------|--|--|
| «Математика»<br>5 класс   | город Радужный   | город Радужный                             |  |
|                           |                  | КОУ «Урайская школа для обучающихся с ОВЗ» | КОУ «Урайская школа для обучающихся с ОВЗ» |
| «Русский язык»<br>5 класс | Белоярский район | Белоярский район                           |  |
|                           | город Пыть-Ях    | город Пыть-Ях                              |  |
|                           |                  | КОУ «Урайская школа для обучающихся с ОВЗ» | КОУ «Урайская школа для обучающихся с ОВЗ» |
| «Математика»<br>6 класс   | город Нягань     | город Нягань                               | город Нягань                               |
|                           | город Пыть-Ях    | город Пыть-Ях                              | город Пыть-Ях                              |
|                           | Кондинский район | Кондинский район                           | Кондинский район                           |
|                           |                  | КОУ «Урайская школа для обучающихся с ОВЗ» | КОУ «Урайская школа для обучающихся с ОВЗ» |
|                           |                  | АПОУ «ЮКИОР»                               | АПОУ «ЮКИОР»                               |

|  |   |   |  |
|--|---|---|--|
|  | БПОУ «Колледж-интернат<br>Центр искусств для<br>одаренных детей Севера» | БПОУ «Колледж-интернат<br>Центр искусств для<br>одаренных детей Севера» |  |
| «Русский язык»<br>6 класс              | город Пыть-Ях   | город Пыть-Ях   |  |
|  | Октябрьский район   | Октябрьский район   | Октябрьский район  |
|  |   | КОУ «Урайская школа для<br>обучающихся с ОВЗ»                           | КОУ «Урайская школа<br>для обучающихся с<br>ОВЗ»                           |
| «Математика»<br>7 класс                | Кондинский район  | Кондинский район  | Кондинский район   |
|  | КОУ «Кадетская школа-<br>интернат»                                      | КОУ «Кадетская школа-<br>интернат»                                      |  |
| «Математика<br>углубленная»<br>7 класс |   | город Пыть-Ях   | город Пыть-Ях  |
|  |   | город Когалым   | город Когалым  |
|  |   | город Нефтеюганск   | город Нефтеюганск  |
| «Русский язык»<br>7 класс              | Ханты-Мансийский район  | Ханты-Мансийский район  | Ханты-Мансийский<br>район  |
|  | город Пыть-Ях   | город Пыть-Ях   | город Пыть-Ях  |
|  | Октябрьский район   | Октябрьский район   |  |
|  |   | АПОУ «ЮКИОР»  | АПОУ «ЮКИОР»   |
|  |   | БПОУ «Колледж-интернат<br>Центр искусств для<br>одаренных детей Севера  | БПОУ «Колледж-<br>интернат Центр искусств<br>для одаренных детей<br>Севера |
|  | КОУ «Кадетская школа-<br>интернат»                                      | КОУ «Кадетская школа-<br>интернат»                                      | КОУ «Кадетская школа-<br>интернат»   |
| «Математика»<br>8 класс                | город Пыть-Ях   | город Пыть-Ях   |  |
|  | Кондинский район  | Кондинский район  | Кондинский район   |
|  | КОУ «Кадетская школа-<br>интернат»                                      | КОУ «Кадетская школа-<br>интернат»                                      | КОУ «Кадетская школа-<br>интернат»   |
|  | БПОУ «Колледж-интернат<br>Центр искусств для<br>одаренных детей Севера» | БПОУ «Колледж-интернат<br>Центр искусств для<br>одаренных детей Севера» |  |
| «Математика<br>углубленная»<br>8 класс |   |   |  |
| «Русский язык»<br>8 класс              | БПОУ «Колледж-интернат<br>Центр искусств для<br>одаренных детей Севера» | БПОУ «Колледж-интернат<br>Центр искусств для<br>одаренных детей Севера» |  |
|  | АПОУ «ЮКИОР»  | АПОУ «ЮКИОР»  | АПОУ «ЮКИОР»   |

\* В таблице указаны МО/ОО регионального подчинения, повторяющиеся не менее 2-х лет подряд

По результатам мониторинга установлено, что в 2024 году имеются значительные расхождения отметки за ВПР и отметки по журналу в:

ОО города Пыть-Яха по 4 учебным предметам («Математика» 6 класс, «Русский язык» 7 класс, «Математика углубленная» 7 класс, «Математика углубленная» 8 класс);

ОО города Нягани по 2 учебным предметам («Математика» 5 класс, «Математика» 6 класс);

ОО города Когалыма по 1 учебному предмету («Математика углубленная» 7 класс);

ОО города Радужный по 1 учебному предмету («Математика» 6 класс);

ОО города Урая по 1 учебному предмету («Математика углубленная» 8 класс);

ОО города Нефтеюганска по 1 учебному предмету («Математика углубленная» 7 класс);

ОО Советского района по 2 учебным предметам («Математика» 5 класс, «Русский язык» 6 класс);

ОО Ханты-Мансийского района по 1 учебному предмету («Русский язык» 7 класс);  
ОО Кондинского района по 4 учебным предметам («Математика» 5 класс, «Математика» 6 класс, «Математика» 7 класс, «Математика» 8 класс);

ОО Октябрьского района по 2 учебным предметам («Русский язык» 6 класс, «Математика» 8 класс);

АПОУ «Югорский колледж-интернат олимпийского резерва» (ОО, подведомственная Департаменту физической культуры и спорта автономного округа) по 6 учебным предметам («Математика» 5 класс, «Русский язык» 6 класс, «Математика» 6 класс, «Русский язык» 7 класс, «Математика» 7 класс, «Русский язык» 8 класс);

КОУ «Специальная учебно-воспитательная школа № 2» (ОО, подведомственная Департаменту) по 1 учебному предмету («Русский язык» 7 класс);

КОУ «Кадетская школа-интернат имени Героя Советского Союза И.З. Безноскова» (ОО, подведомственная Департаменту) по 3 учебным предметам («Русский язык» 7 класс, «Русский язык» 8 класс, «Математика» 8 класс);

КОУ «Урайская школа-интернат для обучающихся с ограниченными возможностями здоровья» (ОО, подведомственная Департаменту) по 5 учебным предметам («Математика» 4 класс, «Русский язык» 5 класс, «Математика» 5 класс, «Русский язык» 6 класс, «Математика» 6 класс);

БПОУ «Колледж-интернат Центр искусств для одаренных детей Севера» (ОО, подведомственная Департаменту культуры автономного округа) по 2 учебным предметам (Математика» 4 класс, «Русский язык» 7 класс);

БПОУ «Сургутский колледж русской культуры имени А.С. Знаменского» (ОО, подведомственная Департаменту культуры автономного округа) по 3 учебным предметам (Математика» 4 класс, «Математика» 5 класс, «Русский язык» 7 класс).

В остальных МО наметилась положительная динамика.

## **1.2 Доля обучающихся 4 классов, не подтвердивших отметку за ВПР и отметку по журналу по учебному предмету «Русский язык» за 2024 год**

В региональную выборку вошли 292 ОО из 22 МО, в том числе:

3 ОО, подведомственные Департаменту: Казенное учреждение Ханты-Мансийского автономного округа – Югры «Нижевартовская общеобразовательная санаторная школа», Казенное общеобразовательное учреждение Ханты-Мансийского автономного округа – Югры «Урайская школа для обучающихся с ограниченными возможностями здоровья», Казенное общеобразовательное учреждение Ханты-Мансийского автономного округа – Югры «Излучинская школа-интернат для обучающихся с ограниченными возможностями здоровья»;

2 ОО, подведомственные Департаменту культуры автономного округа: Бюджетное профессиональное образовательное учреждение Ханты-Мансийского автономного округа – Югры «Колледж-интернат Центр искусств для одаренных детей Севера», Бюджетное профессиональное образовательное учреждение Ханты-Мансийского автономного округа – Югры «Сургутский колледж русской культуры им. А.С. Знаменского».

В ходе проведения анализа данных устанавливалось соответствие/несоответствие отметок за ВПР отметкам в журнале. Учитывалась доля обучающихся, повысивших и понизивших результаты ВПР по сравнению с итоговыми отметками по журналу.

В ВПР по русскому языку приняли участие 22492 обучающихся 4-х классов. На уровне автономного округа установлено среднее значение о подтверждении отметки за ВПР и отметки по журналу – 80,34%.

В 14 муниципальных образованиях автономного округа обучающиеся 4-х классов подтвердили отметку по русскому языку выше среднего значения по региону (80,34%): город Нягань, город Когалым, город Нижневартовск, город Лангепас, город Мегион, город Покачи, город Урай, город Нефтеюганск, город Сургут, Сургутский район, Нижневартовский район, Березовский район, Ханты-Мансийский район, Нефтеюганский район.

По результатам анализа данных по учебному предмету «Русский язык» можно определить муниципалитеты, где расхождения отметки за ВПР и отметки по журналу не превышают допустимого значения (30,00%):

в 22 муниципальных образованиях автономного округа расхождение отметки за ВПР и отметки по журналу не превышает допустимого значения (30,00%), что свидетельствует о сформированности ВСОКО в образовательных организациях данных муниципалитетов;

в ОО, подведомственных Департаменту, превышение допустимого значения по региону (30,00%) отсутствует.

В таблице 2 представлены результаты в разрезе по МО и доле обучающихся 4-х классов, понизивших/подтвердивших/повысивших отметку за ВПР относительно отметке по журналу по русскому языку.

**Результаты о доле обучающихся 4-х классов,  
пониживших/подтвердивших/повысивших отметку за ВПР по русскому языку**

*Таблица 2*

| № п/п | Наименование МО                          | Понизили (Отметка <Отметка по журналу), (%) | Подтвердили (Отметка = Отметке по журналу), (%) | Повысили (Отметка > Отметка по журналу), (%) |
|-------|--|---|---|--|
|       | Ханты-Мансийский автономный округ – Югра | 11,13                                       | 80,34   | 8,53   |
| 1     | Белоярский район                         | 20,45                                       | 67,61   | 11,93  |
| 2     | город Пыть-Ях                            | 12,95                                       | 79,73   | 7,33   |
| 3     | город Нягань                             | 4,18  | 83,39   | 12,42  |
| 4     | город Когалым                            | 7,78  | 82,31   | 9,91   |
| 5     | город Нижневартовск                      | 14,03                                       | 80,34   | 5,62   |
| 6     | город Лангепас                           | 9,70  | 80,60   | 9,70   |
| 7     | город Югорск                             | 15,98                                       | 69,74   | 14,29  |
| 8     | город Мегион                             | 6,33  | 83,95   | 9,72   |
| 9     | город Покачи                             | 8,29  | 89,76   | 1,95   |
| 10    | город Радужный                           | 7,30  | 77,37   | 15,33  |
| 11    | город Урай                               | 11,54                                       | 80,36   | 8,10   |
| 12    | город Нефтеюганск                        | 9,28  | 81,17   | 9,55   |
| 13    | город Ханты-Мансийск                     | 12,66                                       | 78,62   | 8,72   |
| 14    | город Сургут                             | 10,98                                       | 80,36   | 8,65   |
| 15    | Сургутский район                         | 9,05  | 86,73   | 4,22   |
| 16    | Нижневартовский район                    | 12,75                                       | 81,37   | 5,88   |
| 17    | Советский район                          | 13,30                                       | 76,28   | 10,42  |
| 18    | Березовский район                        | 10,73                                       | 81,07   | 8,20   |
| 19    | Ханты-Мансийский район                   | 6,10  | 81,71   | 12,20  |
| 20    | Нефтеюганский район                      | 7,73  | 85,99   | 6,28   |
| 21    | Кондинский район                         | 17,99                                       | 67,07   | 14,94  |
| 22    | Октябрьский район                        | 11,08                                       | 73,23   | 15,69  |

|    |                              |       |       |       |
|----|------------------------------|-------|-------|-------|
| 23 | ОО в подчинении Департамента | 14,63 | 68,29 | 17,07 |
|----|------------------------------|-------|-------|-------|

По результатам анализа данных наблюдается наиболее высокая доля понижения отметки за ВПР в сравнении с отметкой по журналу в Белоярском районе (понижили отметку 20,45% обучающихся). В 2 МО наблюдается наиболее высокая доля повышения отметки за ВПР в сравнении с отметкой по журналу: Октябрьский район (повысили отметку 15,69% обучающихся), город Радужный (повысили отметку 15,33% обучающихся).

По результатам анализа данных в 1 ОО (0,34%) от общего количества ОО (292), принимавших участие в написании ВПР по русскому языку, наблюдается низкая доля соответствия отметок за ВПР отметкам по журналу от 0,00% до 30,00% (МКОУ ХМР «Средняя общеобразовательная школа д. Шапша»).

В таблице 3 представлены результаты в разрезе по МО/ОО и доле обучающихся 4-х классов, подтвердивших отметку за ВПР и отметку по журналу в пределах от 0,00% до 30,00% по русскому языку.

**Результаты анализа доли обучающихся, подтвердивших отметку за ВПР и отметку по журналу в пределах от 0,00% до 30,00%**

*Таблица 3*

| № п/п | Наименование МО        | Наименование ОО   | Понижили (Отметка <Отметка по журналу), (%) | Подтвердили (Отметка = Отметке по журналу), (%) | Повысили (Отметка > Отметка по журналу), (%) |
|-------|------------------------|---|---|---|--|
| 1     | Ханты-Мансийский район | Муниципальное казенное общеобразовательное учреждение Ханты-Мансийского района «Средняя общеобразовательная школа д. Шапша» | 0,00  | 18,75   | 81,25  |

По итогам анализа данных установлены муниципалитеты, в которых отмечается значительные расхождение отметки за ВПР и отметки по журналу, что свидетельствует о несформированности ВСОКО в образовательных организациях данных муниципалитетов.

Самое низкое соответствие доли обучающихся, подтвердивших отметку за ВПР и отметку по журналу, продемонстрировали обучающиеся МКОУ ХМР «Средняя общеобразовательная школа д. Шапша».

По итогам анализа данных определены муниципалитеты, где в ОО отсутствует расхождение отметки за ВПР и отметки по журналу, что свидетельствует о сформированности ВСОКО в образовательных организациях данных муниципалитетов: Белоярский район, город Нижневартовск, город Покачи, Сургутский район, Нижневартовский район, Березовский район, Ханты-Мансийский район, Нефтеюганский район, Кондинский район, Октябрьский район.

В 46 ОО (15,75%) наблюдается 100,00% соответствие отметок за ВПР отметкам по журналу.

В таблице 4 представлены результаты в разрезе по МО/ОО и доле обучающихся 4-х классов, 100,00% подтвердивших отметку за ВПР и отметку по журналу.

**Результаты анализа доли обучающихся 4-х классов,  
100,00% подтвердивших отметку за ВПР и отметку по журналу по русскому  
языку**

*Таблица 4*

| № п/п | Наименование МО       | Наименование ОО  | Понизили (Отметка <Отметка по журналу), (%) | Подтвердили (Отметка = Отметке по журналу), (%) | Повысили (Отметка > Отметка по журналу), (%) |
|-------|-----------------------|--|---|---|--|
| 1     | Белоярский район      | Муниципальное автономное общеобразовательное учреждение Белоярского района «Средняя общеобразовательная школа с. Ванзеват»   | 0,00  | 100,00  | 0,00   |
| 2     | Белоярский район      | Муниципальное автономное общеобразовательное учреждение Белоярского района «Средняя общеобразовательная школа п. Верхнеказымский»                                    | 0,00  | 100,00  | 0,00   |
| 3     | город Нижневартовск   | Муниципальное бюджетное общеобразовательное учреждение «Средняя школа № 1 имени Алексея Владимировича Войналовича»   | 0,00  | 100,00  | 0,00   |
| 4     | город Нижневартовск   | Муниципальное бюджетное общеобразовательное учреждение «Гимназия № 1»  | 0,00  | 100,00  | 0,00   |
| 5     | город Нижневартовск   | Муниципальное бюджетное общеобразовательное учреждение «Средняя школа № 30 с углубленным изучением отдельных предметов»  | 0,00  | 100,00  | 0,00   |
| 6     | город Покачи          | Муниципальное автономное общеобразовательное учреждение «Средняя общеобразовательная школа № 4»  | 0,00  | 100,00  | 0,00   |
| 7     | Сургутский район      | Филиал муниципального бюджетного общеобразовательного учреждения «Солнечная средняя общеобразовательная школа № 1» «Сайгатинская средняя школа»                      | 0,00  | 100,00  | 0,00   |
| 8     | Сургутский район      | Муниципальное бюджетное общеобразовательное учреждение «Локосовская средняя общеобразовательная школа-детский сад имени З.Т. Скутина»                                | 0,00  | 100,00  | 0,00   |
| 9     | Сургутский район      | Муниципальное бюджетное общеобразовательное учреждение «Высокомысовская средняя общеобразовательная школа имени героя Советского Союза Ивана Васильевича Королькова» | 0,00  | 100,00  | 0,00   |
| 10    | Нижневартовский район | Муниципальное бюджетное общеобразовательное учреждение «Ватинская общеобразовательная средняя школа»   | 0,00  | 100,00  | 0,00   |
| 11    | Нижневартовский район | Муниципальное бюджетное общеобразовательное учреждение «Покурская общеобразовательная средняя школа»   | 0,00  | 100,00  | 0,00   |



|    |                        |  |      |        |      |
|----|------------------------|--|------|--------|------|
| 12 | Нижневартовский район  | Муниципальное бюджетное общеобразовательное учреждение «Зайцевореченская общеобразовательная средняя школа»                      | 0,00 | 100,00 | 0,00 |
| 13 | Нижневартовский район  | Муниципальное бюджетное общеобразовательное учреждение «Охтеурская общеобразовательная средняя школа»                            | 0,00 | 100,00 | 0,00 |
| 14 | Нижневартовский район  | Муниципальное бюджетное общеобразовательное учреждение «Ларьякская средняя школа»  | 0,00 | 100,00 | 0,00 |
| 15 | Нижневартовский район  | Муниципальное бюджетное общеобразовательное учреждение «Корликовская общеобразовательная средняя школа»                          | 0,00 | 100,00 | 0,00 |
| 16 | Нижневартовский район  | Муниципальное бюджетное общеобразовательное учреждение «Варьеганская общеобразовательная средняя школа»                          | 0,00 | 100,00 | 0,00 |
| 17 | Нижневартовский район  | Муниципальное бюджетное общеобразовательное учреждение «Чехломеевская основная школа»  | 0,00 | 100,00 | 0,00 |
| 18 | Березовский район      | Муниципальное автономное общеобразовательное учреждение Тегинская средняя общеобразовательная школа                              | 0,00 | 100,00 | 0,00 |
| 19 | Березовский район      | Муниципальное автономное общеобразовательное учреждение «Няксимвольская средняя общеобразовательная школа»                       | 0,00 | 100,00 | 0,00 |
| 20 | Березовский район      | Муниципальное автономное общеобразовательное учреждение «Сосьвинская средняя общеобразовательная школа»                          | 0,00 | 100,00 | 0,00 |
| 21 | Ханты-Мансийский район | Муниципальное казенное общеобразовательное учреждение Ханты-Мансийского района «Средняя общеобразовательная школа п. Бобровский» | 0,00 | 100,00 | 0,00 |
| 22 | Ханты-Мансийский район | Муниципальное казенное общеобразовательное учреждение Ханты-Мансийского района «Средняя общеобразовательная школа с. Батово»     | 0,00 | 100,00 | 0,00 |
| 23 | Ханты-Мансийский район | Муниципальное казенное общеобразовательное учреждение Ханты-Мансийского района «Средняя общеобразовательная школа п. Сибирский»  | 0,00 | 100,00 | 0,00 |
| 24 | Ханты-Мансийский район | Муниципальное казенное общеобразовательное учреждение Ханты-Мансийского района «Средняя общеобразовательная школа с. Елизарово»  | 0,00 | 100,00 | 0,00 |
| 25 | Ханты-Мансийский район | Муниципальное казенное общеобразовательное учреждение Ханты-Мансийского района «Средняя общеобразовательная школа д. Согом»      | 0,00 | 100,00 | 0,00 |

|    |                        |   |      |        |      |
|----|------------------------|---|------|--------|------|
| 26 | Ханты-Мансийский район | Муниципальное бюджетное общеобразовательное учреждение Ханты-Мансийского района «Средняя общеобразовательная школа п. Луговской»                    | 0,00 | 100,00 | 0,00 |
| 27 | Ханты-Мансийский район | Муниципальное казенное общеобразовательное учреждение Ханты-Мансийского района «Средняя общеобразовательная школа с. Кышик»                         | 0,00 | 100,00 | 0,00 |
| 28 | Ханты-Мансийский район | Муниципальное казенное общеобразовательное учреждение Ханты-Мансийского района «Средняя общеобразовательная школа с. Селяйрово»                     | 0,00 | 100,00 | 0,00 |
| 29 | Ханты-Мансийский район | Муниципальное казенное общеобразовательное учреждение Ханты-Мансийского района «Средняя общеобразовательная школа п. Кирпичный»                     | 0,00 | 100,00 | 0,00 |
| 30 | Ханты-Мансийский район | Муниципальное казенное общеобразовательное учреждение Ханты-Мансийского района «Средняя общеобразовательная школа имени В. Г. Подпругина с. Троица» | 0,00 | 100,00 | 0,00 |
| 31 | Ханты-Мансийский район | Муниципальное казенное общеобразовательное учреждение Ханты-Мансийского района «Основная общеобразовательная школа п. Пыррях»                       | 0,00 | 100,00 | 0,00 |
| 32 | Ханты-Мансийский район | Муниципальное казенное общеобразовательное учреждение Ханты-Мансийского района «Основная общеобразовательная школа с. Тюли»                         | 0,00 | 100,00 | 0,00 |
| 33 | Нефтеюганский район    | Нефтеюганское районное муниципальное бюджетное общеобразовательное учреждение «Лемпинская средняя общеобразовательная школа»                        | 0,00 | 100,00 | 0,00 |
| 34 | Нефтеюганский район    | Нефтеюганское районное муниципальное бюджетное общеобразовательное учреждение «Обь-Юганская средняя общеобразовательная школа»                      | 0,00 | 100,00 | 0,00 |
| 35 | Нефтеюганский район    | Нефтеюганское районное муниципальное бюджетное общеобразовательное учреждение «Усть-Юганская средняя общеобразовательная школа»                     | 0,00 | 100,00 | 0,00 |
| 36 | Нефтеюганский район    | Нефтеюганское районное муниципальное бюджетное общеобразовательное учреждение «Каркатеевская средняя общеобразовательная школа»                     | 0,00 | 100,00 | 0,00 |
| 37 | Кондинский район       | Муниципальное казенное общеобразовательное учреждение Шугурская средняя общеобразовательная школа   | 0,00 | 100,00 | 0,00 |
| 38 | Кондинский район       | Муниципальное казенное общеобразовательное учреждение   | 0,00 | 100,00 | 0,00 |

|    |                   |   |      |        |      |
|----|-------------------|---|------|--------|------|
|    |                   | Чантырская средняя общеобразовательная школа  |      |        |      |
| 39 | Октябрьский район | Муниципальное бюджетное общеобразовательное учреждение «Каменная средняя общеобразовательная школа»   | 0,00 | 100,00 | 0,00 |
| 40 | Октябрьский район | Муниципальное бюджетное общеобразовательное учреждение «Андринская средняя общеобразовательная школа»   | 0,00 | 100,00 | 0,00 |
| 41 | Октябрьский район | Муниципальное бюджетное общеобразовательное учреждение «Ниженарыкарская средняя общеобразовательная школа»  | 0,00 | 100,00 | 0,00 |
| 42 | Октябрьский район | Муниципальное бюджетное общеобразовательное учреждение «Большеатлымская средняя общеобразовательная школа»  | 0,00 | 100,00 | 0,00 |
| 43 | Октябрьский район | Муниципальное бюджетное общеобразовательное учреждение «Комсомольская основная общеобразовательная школа»   | 0,00 | 100,00 | 0,00 |
| 44 | Октябрьский район | Муниципальное бюджетное общеобразовательное учреждение «Малоатлымская средняя общеобразовательная школа»  | 0,00 | 100,00 | 0,00 |
| 45 | Октябрьский район | Муниципальное бюджетное общеобразовательное учреждение «Талинская средняя общеобразовательная школа»  | 0,00 | 100,00 | 0,00 |
| 46 | Департамент       | Казенное общеобразовательное учреждение Ханты-Мансийского автономного округа – Югры «Излучинская школа-интернат для обучающихся с ограниченными возможностями здоровья» | 0,00 | 100,00 | 0,00 |

По результатам анализа данных определены 20 (6,85%) ОО автономного округа, в которых процент обучающихся, понизивших отметку, превысил допустимое значение по автономному округу (30,00%):

– Муниципальное автономное общеобразовательное учреждение Белоярского района «Средняя общеобразовательная школа № 2 г. Белоярский», Белоярский район (понижили отметку 56,94% обучающихся);

– Муниципальное бюджетное общеобразовательное учреждение средняя общеобразовательная школа № 1 с углубленным изучением отдельных предметов, город Пыть-Ях (понижили отметку 53,26% обучающихся);

– Муниципальное бюджетное общеобразовательное учреждение «Средняя школа № 10», город Нижневартовск (понижили отметку 31,03% обучающихся);

– Муниципальное бюджетное общеобразовательное учреждение «Средняя школа № 12», город Нижневартовск (понижили отметку 39,42% обучающихся);

– Муниципальное бюджетное общеобразовательное учреждение «Средняя школа № 42», город Нижневартовск (понижили отметку 54,79% обучающихся);

– Муниципальное бюджетное общеобразовательное учреждение «Лицей № 1 им. А.С. Пушкина», город Нижневартовск (понижили отметку 45,59%);

- Муниципальное бюджетное общеобразовательное учреждение «Средняя общеобразовательная школа № 7», город Нефтеюганск (понижили отметку 30,34% обучающихся);
- Муниципальное бюджетное общеобразовательное учреждение средняя общеобразовательная школа № 6, город Сургут (понижили отметку 33,59% обучающихся);
- Муниципальное бюджетное общеобразовательное учреждение «Барсовская средняя общеобразовательная школа № 1», Сургутский район (понижили отметку 54,43% обучающихся);
- Муниципальное бюджетное общеобразовательное учреждение «Ляминская средняя общеобразовательная школа», Сургутский район (понижили отметку 30,77% обучающихся);
- Муниципальное бюджетное общеобразовательное учреждение «Новоаганская общеобразовательная средняя школа № 1», Нижневартовский район (понижили отметку 69,57% обучающихся);
- Муниципальное бюджетное общеобразовательное учреждение «Средняя общеобразовательная школа п. Агириш», Советский район (понижили отметку 53,85% обучающихся);
- Муниципальное бюджетное общеобразовательное учреждение «Алябьевская средняя общеобразовательная школа», Советский район (понижили отметку 41,94% обучающихся);
- Муниципальное бюджетное общеобразовательное учреждение «Средняя общеобразовательная школа п. Таёжный» Советский район (понижили отметку 35,71% обучающихся);
- Муниципальное казенное общеобразовательное учреждение Ханты-Мансийского района «Средняя общеобразовательная школа с. Цингалы, Ханты-Мансийский район (понижили отметку 33,33%);
- Муниципальное казенное общеобразовательное учреждение Ханты-Мансийского района «Средняя общеобразовательная школа им. Героя Советского Союза П.А. Бабичева п. Выкатной», Ханты-Мансийский район (понижили отметку 40,00%);
- Муниципальное казенное общеобразовательное учреждение Ханты-Мансийского района «Основная общеобразовательная школа д. Белогорье», Ханты-Мансийский район (понижили отметку 33,33%);
- Нефтеюганское районное муниципальное общеобразовательное бюджетное учреждение «Чеускинская средняя общеобразовательная школа», Нефтеюганский район (понижили отметку 33,33% обучающихся);
- Муниципальное казенное общеобразовательное учреждение Кондинская средняя общеобразовательная школа, Кондинский район (понижили отметку 52,38% обучающихся);
- Муниципальное бюджетное общеобразовательное учреждение «Уньюганская средняя общеобразовательная школа № 2 имени Героя Социалистического Труда Альшевского Михаила Ивановича», Октябрьский район (понижили отметку 45,00% обучающихся).

В 13 (4,45%) ОО автономного округа процент обучающихся повысивших отметку превысил допустимое значение по автономному округу (30,00%):

- Муниципальное автономное общеобразовательное учреждение Белоярского района «Средняя общеобразовательная школа им. И.Ф. Пермякова с. Полноват», Белоярский район (повысили отметку 50,00% обучающихся);
- Муниципальное автономное общеобразовательное учреждение Белоярского района «Средняя общеобразовательная школа с. Казым», Белоярский район (повысили отметку 31,25% обучающихся);
- Муниципальное автономное общеобразовательное учреждение Белоярского района «Средняя общеобразовательная школа № 3 г. Белоярский», Белоярский район (повысили отметку 32,88% обучающихся);
- Муниципальное бюджетное общеобразовательное учреждение «Средняя общеобразовательная школа № 13», город Нефтеюганск (повысили отметку 31,90% обучающихся);
- Муниципальное бюджетное общеобразовательное учреждение Сургутский естественно- научный лицей, город Сургут (повысили отметку 31,30% обучающихся);
- Муниципальное бюджетное общеобразовательное учреждение гимназия «Лаборатория Салахова», город Сургут (повысили отметку 38,69% обучающихся);
- Муниципальное бюджетное общеобразовательное учреждение «Аганская общеобразовательная средняя школа», Нижневартовский район (повысили отметку 33,33% обучающихся);
- Муниципальное бюджетное общеобразовательное учреждение «Ваховская общеобразовательная средняя школа», Нижневартовский район (повысили отметку 33,33% обучающихся);
- Муниципальное казенное общеобразовательное учреждение Ханты-Мансийского района «Средняя общеобразовательная школа д. Шапша», Ханты-Мансийский район (повысили отметку 81,25% обучающихся);
- Муниципальное казенное общеобразовательное учреждение Ханты-Мансийского района «Основная общеобразовательная школа д. Ягурьях», Ханты-Мансийский район (повысили отметку 50,00% обучающихся);
- Муниципальное бюджетное общеобразовательное учреждение «Сергинская средняя общеобразовательная школа имени Героя Советского Союза Николая Ивановича Сирина», Октябрьский район (повысили отметку 46,15% обучающихся);
- Муниципальное бюджетное общеобразовательное учреждение «Приобская средняя общеобразовательная школа», Октябрьский район (повысили отметку 40,00% обучающихся);
- Муниципальное бюджетное общеобразовательное учреждение «Большелеушинская средняя общеобразовательная школа», Октябрьский район (повысили отметку 44,44% обучающихся).

#### **Выводы по показателю:**

На основе анализа результатов мониторинга можно сделать вывод, что:

в 22 муниципальных образованиях автономного округа расхождение отметки за ВПР и отметки по журналу не превышает допустимого значения (30,00%), что свидетельствует о сформированности ВСОКО в ОО данных муниципалитетов;

в 14 муниципальных образованиях автономного округа обучающиеся 4-х классов подтвердили отметку по русскому языку выше среднего значения по региону (80,34%), что свидетельствует о сформированности ВСОКО в ОО данных муниципалитетов;

в 1 ОО (0,34%) из 292 ОО автономного округа, участвующих в ВПР по учебному предмету «Русский язык», обучающиеся 4-х классов подтвердили итоговую отметку по результатам ВПР в пределах от 0,00% до 30,00%, что говорит о слабо сформированной объективной ВСОКО;

в 20 (6,85%) ОО автономного округа обучающихся понизили отметку и в 13 (4,45%) ОО автономного округа обучающихся повысили отметку свыше допустимого значения по автономному округу (30,00%), что говорит о необъективности оценивания результатов в процедурах оценки качества образования;

в 46 ОО (15,75%) из 292 ОО автономного округа, участвующих в ВПР по учебному предмету «Русский язык», обучающиеся 4-х классов 100,00% подтвердили итоговую отметку по результатам ВПР, что говорит о сформированной объективной ВСОКО.

*Доля обучающихся 4-х классов, не подтвердивших отметку за ВПР и отметку по журналу по учебному предмету «Русский язык» – 19,66%.*

### **1.3 Доля обучающихся 4 классов, не подтвердивших отметку за ВПР и отметку по журналу по учебному предмету «Математика» за 2024 год**

В региональную выборку вошли 292 ОО из 22 МО, в том числе:

3 ОО, подведомственные Департаменту: Казенное учреждение Ханты-Мансийского автономного округа – Югры «Нижевартовская общеобразовательная санаторная школа», Казенное общеобразовательное учреждение Ханты-Мансийского автономного округа – Югры «Урайская школа для обучающихся с ограниченными возможностями здоровья», Казенное общеобразовательное учреждение Ханты-Мансийского автономного округа – Югры «Излучинская школа-интернат для обучающихся с ограниченными возможностями здоровья»;

2 ОО, подведомственные Департаменту культуры автономного округа: Бюджетное профессиональное образовательное учреждение Ханты-Мансийского автономного округа – Югры «Колледж-интернат Центр искусств для одаренных детей Севера», Бюджетное профессиональное образовательное учреждение Ханты-Мансийского автономного округа – Югры «Сургутский колледж русской культуры им. А.С. Знаменского».

В ходе проведения анализа данных устанавливалось соответствие/несоответствие отметок за ВПР отметкам в журнале. Учитывалась доля обучающихся, повысивших и понизивших результаты ВПР по сравнению с итоговыми отметками по журналу.

В ВПР по учебному предмету «Математика» приняли участие 22651 обучающийся 4-х классов. На уровне автономного округа установлено среднее значение о подтверждении отметки за ВПР и отметки по журналу – 78,35%.

В 10 МО автономного округа обучающиеся 4-х классов подтвердили отметку по математике выше среднего значения по региону (78,35%): город Нягань, город Нижневартовск, город Мегион, город Покачи, город Радужный, город Урай, город Ханты-Мансийск, Сургутский район, Березовский район, Нефтеюганский район.

По результатам анализа данных по учебному предмету «Математика» можно определить муниципалитеты, где расхождения отметки за ВПР и отметки по журналу не превышают допустимого значения (30,00%):

в 22 МО автономного округа расхождение отметки за ВПР и отметки по журналу не превышает допустимого значения (30,00%), что свидетельствует о сформированности ВСОКО в образовательных организациях данных муниципалитетов;

в ОО, подведомственных Департаменту, превышение допустимого значения по региону (30,00%) продемонстрировано в Казенном общеобразовательном учреждении Ханты-Мансийского автономного округа – Югры «Урайская школа для обучающихся с ограниченными возможностями здоровья» (понижили отметку 32,00% обучающихся).

В таблице 5 представлены результаты в разрезе по МО и доле обучающихся 4-х классов, понизивших/подтвердивших/повысивших отметку за ВПР относительно отметке по журналу по математике.

**Результаты о доле обучающихся 4-х классов,  
пониживших/подтвердивших/повысивших отметку за ВПР по математике**

*Таблица 5*

| № п/п | Наименование МО                          | Понижили (Отметка <Отметка по журналу), (%) | Подтвердили (Отметка = Отметке по журналу), (%) | Повысили (Отметка > Отметка по журналу), (%) |
|-------|--|---|---|--|
|       | Ханты-Мансийский автономный округ – Югра | 7,49  | 78,35   | 14,16  |
| 1     | Белоярский район                         | 7,52  | 71,03   | 21,45  |
| 2     | город Пыть-Ях                            | 12,65                                       | 73,86   | 13,49  |
| 3     | город Нягань                             | 4,93  | 82,55   | 12,52  |
| 4     | город Когалым                            | 6,16  | 75,85   | 17,99  |
| 5     | город Нижневартовск                      | 7,80  | 81,06   | 11,14  |
| 6     | город Лангепас                           | 3,72  | 76,77   | 19,51  |
| 7     | город Югорск                             | 9,58  | 65,46   | 24,95  |
| 8     | город Мегион                             | 8,25  | 80,00   | 11,75  |
| 9     | город Покачи                             | 6,13  | 92,45   | 1,42   |
| 10    | город Радужный                           | 3,21  | 81,51   | 15,28  |
| 11    | город Урай                               | 6,75  | 79,96   | 13,29  |
| 12    | город Нефтеюганск                        | 7,62  | 77,35   | 15,04  |
| 13    | город Ханты-Мансийск                     | 7,79  | 78,48   | 13,73  |
| 14    | город Сургут                             | 7,18  | 77,93   | 14,89  |
| 15    | Сургутский район                         | 8,78  | 84,49   | 6,73   |
| 16    | Нижневартовский район                    | 13,50                                       | 73,93   | 12,58  |
| 17    | Советский район                          | 6,97  | 71,15   | 21,88  |
| 18    | Березовский район                        | 3,72  | 80,50   | 15,79  |
| 19    | Ханты-Мансийский район                   | 8,13  | 78,13   | 13,75  |
| 20    | Нефтеюганский район                      | 7,42  | 81,10   | 11,48  |
| 21    | Кондинский район                         | 9,04  | 66,57   | 24,40  |
| 22    | Октябрьский район                        | 5,79  | 67,99   | 26,22  |
| 23    | ОО в подчинении Департамента             | 24,39                                       | 60,98   | 14,63  |

По результатам анализа данных наблюдается наиболее высокая доля понижения отметки за ВПР в сравнении с отметкой по журналу в Нижневартовском районе (понижили отметку 13,50% обучающихся). В 5 МО наблюдается наиболее высокая доля повышения отметки за ВПР в сравнении с отметкой по журналу: Белоярский район (повысили отметку 21,45% обучающихся), город Югорск (повысили отметку 24,95% обучающихся), Советский район (повысили отметку 21,88% обучающихся), Кондинский район (повысили отметку 24,40% обучающихся), Октябрьский район (повысили отметку 26,22% обучающихся).

По результатам анализа данных в 3 ОО (1,03%) от общего количества ОО (292), принимавших участие в написании ВПР по математике, наблюдается низкая доля соответствия отметок за ВПР отметкам по журналу от 0,00% до 30,00%: Ханты-Мансийский район, Кондинский район, Октябрьский район.

В таблице 6 представлены результаты в разрезе по МО/ОО и доле обучающихся 4-х классов, подтвердивших отметку за ВПР и отметку по журналу в пределах от 0,00% до 30,00% по математике.

**Результаты анализа доли обучающихся, подтвердивших отметку за ВПР и отметку по журналу в пределах от 0,00% до 30,00%**

*Таблица 6*

| № п/п | Наименование МО        | Наименование ОО  | Понизили (Отметка <Отметка по журналу), (%) | Подтвердили (Отметка = Отметке по журналу), (%) | Повысили (Отметка > Отметка по журналу), (%) |
|-------|------------------------|--|---|---|--|
| 1     | Ханты-Мансийский район | Муниципальное казенное общеобразовательное учреждение Ханты-Мансийского района «Средняя общеобразовательная школа с. Батово» | 0,00  | 0,00  | 100,00                                       |
| 2     | Кондинский район       | Муниципальное казенное общеобразовательное учреждение Шугурская средняя общеобразовательная школа                            | 0,00  | 0,00  | 100,00                                       |
| 3     | Октябрьский район      | Муниципальное бюджетное общеобразовательное учреждение «Малоатлымская средняя общеобразовательная школа»                     | 0,00  | 14,29   | 85,71  |

По итогам анализа данных установлены муниципалитеты, в которых отмечается значительное расхождение отметки за ВПР и отметки по журналу, что свидетельствует о несформированности ВСОКО в ОО данных муниципалитетов.

Самое низкое соответствие доли обучающихся, подтвердивших отметку за ВПР и отметку по журналу, продемонстрировали обучающиеся 3 ОО автономного округа.

В 2 (0,68%) ОО автономного округа наблюдается 0,00% соответствия отметок за ВПР отметкам по журналу:

– Муниципальное казенное общеобразовательное учреждение Ханты-Мансийского района «Средняя общеобразовательная школа с. Батово», Ханты-Мансийский район – 0,00%;

– Муниципальное казенное общеобразовательное учреждение Шугурская средняя общеобразовательная школа, Кондинский район – 0,00%.

По итогам анализа данных определены муниципалитеты, где в ОО отсутствует расхождение отметки за ВПР и отметки по журналу, что свидетельствует о сформированности ВСОКО в образовательных организациях данных муниципалитетов: Белоярский район, город Нижневартовск, город Мегион, город Покачи, город Радужный,



Сургутский район, Нижневартовский район, Березовский район, Ханты-Мансийский район, Октябрьский район.

В 38 ОО (13,01%) наблюдается 100,00% соответствие отметок за ВПР отметкам по журналу.

В таблице 7 представлены результаты в разрезе по МО/ОО и доле обучающихся 4-х классов, 100,00% подтвердивших отметку за ВПР и отметку по журналу.

**Результаты анализа доли обучающихся 4-х классов,  
100,00% подтвердивших отметку за ВПР и отметку по журналу по математике**

*Таблица 7*

| № п/п | Наименование МО     | Наименование ОО  | Понизили (Отметка <Отметка по журналу), (%) | Подтвердили (Отметка = Отметке по журналу), (%) | Повысили (Отметка > Отметка по журналу), (%) |
|-------|---------------------|--|---|---|--|
| 1     | Белоярский район    | Муниципальное автономное общеобразовательное учреждение Белоярского района «Средняя общеобразовательная школа им. И.Ф. Пермякова с. Полноват»                    | 0,00  | 100,00  | 0,00   |
| 2     | Белоярский район    | Муниципальное автономное общеобразовательное учреждение Белоярского района «Средняя общеобразовательная школа п. Верхнеказымский»                                | 0,00  | 100,00  | 0,00   |
| 3     | город Нижневартовск | Муниципальное бюджетное общеобразовательное учреждение «Средняя школа № 1 имени Алексея Владимировича Войналовича»   | 0,00  | 100,00  | 0,00   |
| 4     | город Нижневартовск | Муниципальное бюджетное общеобразовательное учреждение «Средняя школа № 2 - многопрофильная имени заслуженного строителя Российской Федерации Евгения Ивановича» | 0,00  | 100,00  | 0,00   |
| 5     | город Нижневартовск | Муниципальное бюджетное общеобразовательное учреждение «Средняя школа № 18»  | 0,00  | 100,00  | 0,00   |
| 6     | город Нижневартовск | Муниципальное бюджетное общеобразовательное учреждение «Гимназия № 1»  | 0,00  | 100,00  | 0,00   |
| 7     | город Нижневартовск | Муниципальное бюджетное общеобразовательное учреждение «Средняя школа № 30 с углубленным изучением отдельных предметов»  | 0,00  | 100,00  | 0,00   |
| 8     | город Мегион        | Муниципальное автономное общеобразовательное учреждение «Средняя общеобразовательная школа № 3 имени Ивана Ивановича Рынкового»                                  | 0,00  | 100,00  | 0,00   |
| 9     | город Мегион        | Муниципальное автономное общеобразовательное учреждение № 5 «Гимназия»   | 0,00  | 100,00  | 0,00   |
| 10    | город Покачи        | Муниципальное автономное общеобразовательное учреждение «Средняя общеобразовательная школа № 4»  | 0,00  | 100,00  | 0,00   |

|    |                        |  |      |        |      |
|----|------------------------|--|------|--------|------|
| 11 | город Радужный         | Муниципальное бюджетное общеобразовательное учреждение «Средняя общеобразовательная школа № 5» - «Школа здоровья и развития»   | 0,00 | 100,00 | 0,00 |
| 12 | Сургутский район       | Филиал муниципального бюджетного общеобразовательного учреждения «Солнечная средняя общеобразовательная школа № 1» «Сайгатинская средняя школа»                      | 0,00 | 100,00 | 0,00 |
| 13 | Сургутский район       | Муниципальное бюджетное общеобразовательное учреждение «Ульт-Ягунская средняя общеобразовательная школа»   | 0,00 | 100,00 | 0,00 |
| 14 | Сургутский район       | Муниципальное бюджетное общеобразовательное учреждение «Локосовская средняя общеобразовательная школа-детский сад имени З.Т. Скутина»                                | 0,00 | 100,00 | 0,00 |
| 15 | Сургутский район       | Муниципальное бюджетное общеобразовательное учреждение «Высокомысовская средняя общеобразовательная школа имени героя Советского Союза Ивана Васильевича Королькова» | 0,00 | 100,00 | 0,00 |
| 16 | Сургутский район       | Муниципальное бюджетное общеобразовательное учреждение «Ляминская средняя общеобразовательная школа»   | 0,00 | 100,00 | 0,00 |
| 17 | Нижневартовский район  | Муниципальное бюджетное общеобразовательное учреждение «Покурская общеобразовательная средняя школа»   | 0,00 | 100,00 | 0,00 |
| 18 | Нижневартовский район  | Муниципальное бюджетное общеобразовательное учреждение «Зайцевореченская общеобразовательная средняя школа»  | 0,00 | 100,00 | 0,00 |
| 19 | Нижневартовский район  | Муниципальное бюджетное общеобразовательное учреждение «Охтеурская общеобразовательная средняя школа»  | 0,00 | 100,00 | 0,00 |
| 20 | Нижневартовский район  | Муниципальное бюджетное общеобразовательное учреждение «Ларьякская средняя школа»  | 0,00 | 100,00 | 0,00 |
| 21 | Нижневартовский район  | Муниципальное бюджетное общеобразовательное учреждение «Варьеганская общеобразовательная средняя школа»  | 0,00 | 100,00 | 0,00 |
| 22 | Березовский район      | Муниципальное автономное общеобразовательное учреждение Тегинская средняя общеобразовательная школа  | 0,00 | 100,00 | 0,00 |
| 23 | Березовский район      | Муниципальное автономное общеобразовательное учреждение «Няксимвольская средняя общеобразовательная школа»   | 0,00 | 100,00 | 0,00 |
| 24 | Ханты-Мансийский район | Муниципальное казенное общеобразовательное учреждение Ханты-Мансийского района «Средняя  | 0,00 | 100,00 | 0,00 |

|    |                        |  |      |        |      |
|----|------------------------|--|------|--------|------|
|    |                        | общеобразовательная школа п. Бобровский»   |      |        |      |
| 25 | Ханты-Мансийский район | Муниципальное казенное общеобразовательное учреждение Ханты-Мансийского района «Средняя общеобразовательная школа с. Елизарово»                    | 0,00 | 100,00 | 0,00 |
| 26 | Ханты-Мансийский район | Муниципальное казенное общеобразовательное учреждение Ханты-Мансийского района «Средняя общеобразовательная школа д. Согом»                        | 0,00 | 100,00 | 0,00 |
| 27 | Ханты-Мансийский район | Муниципальное бюджетное общеобразовательное учреждение Ханты-Мансийского района «Средняя общеобразовательная школа п. Луговской»                   | 0,00 | 100,00 | 0,00 |
| 28 | Ханты-Мансийский район | Муниципальное казенное общеобразовательное учреждение Ханты-Мансийского района «Средняя общеобразовательная школа с. Кышик»                        | 0,00 | 100,00 | 0,00 |
| 29 | Ханты-Мансийский район | Муниципальное казенное общеобразовательное учреждение Ханты-Мансийского района «Средняя общеобразовательная школа с. Селяророво»                   | 0,00 | 100,00 | 0,00 |
| 30 | Ханты-Мансийский район | Муниципальное казенное общеобразовательное учреждение Ханты-Мансийского района «Средняя общеобразовательная школа п. Кирпичный»                    | 0,00 | 100,00 | 0,00 |
| 31 | Ханты-Мансийский район | Муниципальное казенное общеобразовательное учреждение Ханты-Мансийского района «Средняя общеобразовательная школа имени В. Г. Подпругина с. Троица | 0,00 | 100,00 | 0,00 |
| 32 | Ханты-Мансийский район | Муниципальное казенное общеобразовательное учреждение Ханты-Мансийского района «Основная общеобразовательная школа п. Пыррях»                      | 0,00 | 100,00 | 0,00 |
| 33 | Ханты-Мансийский район | Муниципальное казенное общеобразовательное учреждение Ханты-Мансийского района «Основная общеобразовательная школа д. Ягурьях»                     | 0,00 | 100,00 | 0,00 |
| 34 | Ханты-Мансийский район | Муниципальное казенное общеобразовательное учреждение Ханты-Мансийского района «Основная общеобразовательная школа с. Тюли»                        | 0,00 | 100,00 | 0,00 |
| 35 | Октябрьский район      | Муниципальное бюджетное общеобразовательное учреждение «Каменная средняя общеобразовательная школа»  | 0,00 | 100,00 | 0,00 |
| 36 | Октябрьский район      | Муниципальное бюджетное общеобразовательное учреждение «Нижнеларькарская средняя общеобразовательная школа»  | 0,00 | 100,00 | 0,00 |

|    |                   |   |      |        |      |
|----|-------------------|---|------|--------|------|
| 37 | Октябрьский район | Муниципальное бюджетное общеобразовательное учреждение «Большеатлымская средняя общеобразовательная школа»  | 0,00 | 100,00 | 0,00 |
| 38 | Департамент       | Казенное общеобразовательное учреждение Ханты-Мансийского автономного округа – Югры «Излучинская школа-интернат для обучающихся с ограниченными возможностями здоровья» | 0,00 | 100,00 | 0,00 |

По результатам анализа данных определены 11 (3,77%) ОО автономного округа, в которых процент обучающихся, понизивших отметку, превысил допустимое значение по автономному округу (30,00%):

- Муниципальное бюджетное общеобразовательное учреждение средняя общеобразовательная школа № 1 с углубленным изучением отдельных предметов, город Пыть-Ях (понижили отметку 46,81% обучающихся);

- Муниципальное бюджетное общеобразовательное учреждение средняя общеобразовательная школа № 6, город Сургут (понижили отметку 34,62%);

- Бюджетное профессиональное образовательное учреждение Ханты-Мансийского автономного округа – Югры «Сургутский колледж русской культуры им. А.С. Знаменского», Департамент культуры автономного округа (понижили отметку 35,00% обучающихся);

- Муниципальное бюджетное общеобразовательное учреждение «Федоровская средняя общеобразовательная школа № 5», Сургутский район (понижили отметку 38,27% обучающихся);

- Муниципальное бюджетное общеобразовательное учреждение «Новоаганская общеобразовательная средняя школа № 1», Нижневартовский район (понижили отметку 31,25% обучающихся);

- Муниципальное казенное общеобразовательное учреждение Ханты-Мансийского района «Средняя общеобразовательная школа с. Цингалы», Ханты-Мансийский район (понижили отметку 33,33% обучающихся);

- Муниципальное казенное общеобразовательное учреждение Ханты-Мансийского района «Средняя общеобразовательная школа д. Шапша», Ханты-Мансийский район (понижили отметку 38,89% обучающихся);

- Муниципальное автономное общеобразовательное учреждение Ханты-Мансийского района «Средняя общеобразовательная школа д. Ярки», Ханты-Мансийский район (понижили отметку 33,33% обучающихся);

- Нефтеюганское районное муниципальное общеобразовательное бюджетное учреждение «Куть-Яхская средняя общеобразовательная школа», Нефтеюганский район (понижили отметку 31,58% обучающихся);

- Муниципальное казенное общеобразовательное учреждение Кондинская средняя общеобразовательная школа, Кондинский район (понижили отметку 31,58% обучающихся);

- Казенное общеобразовательное учреждение Ханты-Мансийского автономного округа – Югры «Урайская школа для обучающихся с ограниченными возможностями здоровья», Департамент (понижили отметку 32,00% обучающихся).

В 50 (17,12%) ОО автономного округа процент обучающихся повысивших отметку превысил допустимое значение по автономному округу (30,00%):

– Муниципальное автономное общеобразовательное учреждение Белоярского района «Средняя общеобразовательная школа с. Ванзеват», Белоярский район (повысили отметку 50,00% обучающихся);

– Муниципальное автономное общеобразовательное учреждение Белоярского района «Средняя общеобразовательная школа № 2 г. Белоярский», Белоярский район (повысили отметку 44,74% обучающихся);

– Муниципальное автономное общеобразовательное учреждение Белоярского района «Средняя общеобразовательная школа № 3 г. Белоярский», Белоярский район (повысили отметку 33,78% обучающихся);

– Муниципальное автономное общеобразовательное учреждение «Прогимназия «Созвездие», город Пыть-Ях (повысили отметку 30,36% обучающихся);

– Муниципальное бюджетное общеобразовательное учреждение муниципального образования город Нягань «Средняя общеобразовательная школа № 2», город Нягань (повысили отметку 31,31% обучающихся);

– Муниципальное автономное общеобразовательное учреждение «Средняя общеобразовательная школа № 5» города Когалыма, город Когалым (повысили отметку 46,49% обучающихся);

– Муниципальное бюджетное общеобразовательное учреждение «Лицей № 2», город Нижневартовск (повысили отметку 38,30% обучающихся);

– Муниципальное бюджетное общеобразовательное учреждение «Средняя школа № 40», город Нижневартовск (повысили отметку 34,26% обучающихся);

– Частное общеобразовательное учреждение «Православная гимназия в честь Казанской иконы Божьей Матери», город Нижневартовск (повысили отметку 42,86% обучающихся);

– Лангепасское городское муниципальное автономное общеобразовательное учреждение «Средняя общеобразовательная школа № 3», город Лангепас (повысили отметку 31,00% обучающихся);

– Муниципальное бюджетное общеобразовательное учреждение «Гимназия», город Югорск (повысили отметку 36,45% обучающихся);

– Муниципальное автономное общеобразовательное учреждение «Средняя общеобразовательная школа № 1», город Мегион (повысили отметку 31,33% обучающихся);

– Муниципальное бюджетное общеобразовательное учреждение гимназия имени Анатолия Иосифовича Яковлева, город Урай (повысили отметку 32,32% обучающихся);

– Муниципальное бюджетное общеобразовательное учреждение средняя общеобразовательная школа № 2, город Урай (повысили отметку 35,14% обучающихся);

– Муниципальное бюджетное общеобразовательное учреждение «Средняя общеобразовательная школа № 1», город Нефтеюганск (повысили отметку 30,26% обучающихся);

– Муниципальное бюджетное общеобразовательное учреждение «Средняя общеобразовательная школа № 2 имени Антонины Ивановны Исаевой», город Нефтеюганск (повысили отметку 32,50% обучающихся);

- Муниципальное бюджетное общеобразовательное учреждение «Средняя общеобразовательная школа № 5 «Многопрофильная» (повысили отметку 36,55% обучающихся);
- Муниципальное бюджетное общеобразовательное учреждение «Средняя общеобразовательная школа № 5 имени Безноскова Ивана Захаровича», город Ханты-Мансийск (повысили отметку 35,16% обучающихся);
- Бюджетное профессиональное образовательное учреждение Ханты-Мансийского автономного округа – Югры «Колледж-интернат Центр искусств для одаренных детей Севера», Департамент культуры автономного округа (повысили отметку 42,86% обучающихся);
- Муниципальное бюджетное общеобразовательное учреждение гимназия № 2, город Сургут (повысили отметку 37,18% обучающихся);
- Муниципальное бюджетное общеобразовательное учреждение лицей № 1, город Сургут (повысили отметку 32,71% обучающихся);
- Муниципальное бюджетное общеобразовательное учреждение средняя общеобразовательная школа № 24, город Сургут (повысили отметку 36,92% обучающихся);
- Муниципальное бюджетное общеобразовательное учреждение Сургутский естественно-научный лицей, город Сургут (повысили отметку 51,91% обучающихся);
- Муниципальное бюджетное общеобразовательное учреждение гимназия «Лаборатория Салахова», город Сургут (повысили отметку 54,07% обучающихся);
- Муниципальное бюджетное общеобразовательное учреждение «Сургутская технологическая школа», город Сургут (повысили отметку 30,38% обучающихся);
- Муниципальное бюджетное общеобразовательное учреждение гимназия имени Ф.К. Салманова, город Сургут (повысили отметку 44,33% обучающихся);
- Муниципальное бюджетное общеобразовательное учреждение «Ваховская общеобразовательная средняя школа», Нижневартовский район (повысили отметку 33,33% обучающихся);
- Муниципальное бюджетное общеобразовательное учреждение «Чехломеевская основная школа», Нижневартовский район (повысили отметку 50,00% обучающихся);
- Муниципальное бюджетное общеобразовательное учреждение «Средняя общеобразовательная школа п. Агириш», Советский район (повысили отметку 41,67% обучающихся);
- Муниципальное бюджетное общеобразовательное учреждение гимназия г. Советский, Советский район (повысили отметку 48,12% обучающихся);
- Муниципальное бюджетное общеобразовательное учреждение «Средняя общеобразовательная школа п. Таёжный», Советский район (повысили отметку 30,77% обучающихся);
- Муниципальное автономное общеобразовательное учреждение «Ванзетурская средняя общеобразовательная школа», Березовский район (повысили отметку 40,00% обучающихся);
- Муниципальное казенное общеобразовательное учреждение Ханты-Мансийского района «Средняя общеобразовательная школа с. Цингалы», Ханты-Мансийский район (повысили отметку 33,33% обучающихся);

- Муниципальное казенное общеобразовательное учреждение Ханты-Мансийского района «Средняя общеобразовательная школа с. Батово», Ханты-Мансийский район (повысили отметку 100,00% обучающихся);
- Муниципальное казенное общеобразовательное учреждение Ханты-Мансийского района «Средняя общеобразовательная школа им. Героя Советского Союза П.А. Бабичева п. Выкатной», Ханты-Мансийский район (повысили отметку 33,33% обучающихся);
- Муниципальное казенное общеобразовательное учреждение Ханты-Мансийского района «Средняя общеобразовательная школа п. Красноленинский», Ханты-Мансийский район (повысили отметку 40,00% обучающихся);
- Муниципальное казенное общеобразовательное учреждение Ханты-Мансийского района «Средняя общеобразовательная школа имени А.С. Макшанцева п. Кедровый», Ханты-Мансийский район (повысили отметку 50,00% обучающихся);
- Муниципальное казенное общеобразовательное учреждение Ханты-Мансийского района «Основная общеобразовательная школа д. Белогорье», Ханты-Мансийский район (повысили отметку 66,67% обучающихся);
- Муниципальное автономное образовательное учреждение Ханты-Мансийского района «Средняя общеобразовательная школа д. Ярки», Ханты-Мансийский район (повысили отметку 33,33% обучающихся);
- Нефтеюганское районное муниципальное общеобразовательное бюджетное учреждение «Чеускинская средняя общеобразовательная школа», Нефтеюганский район (повысили отметку 38,46% обучающихся);
- Муниципальное казенное общеобразовательное учреждение Болчаровская средняя общеобразовательная школа, Кондинский район (повысили отметку 40,00% обучающихся);
- Муниципальное казенное общеобразовательное учреждение Шугурская средняя общеобразовательная школа, Кондинский район (повысили отметку 100,00% обучающихся);
- Муниципальное казенное общеобразовательное учреждение Половинкинская средняя общеобразовательная школа, Кондинский район (повысили отметку 37,50% обучающихся);
- Муниципальное казенное общеобразовательное учреждение «Ушьянская средняя общеобразовательная школа», Кондинский район (повысили отметку 30,77% обучающихся);
- Муниципальное бюджетное общеобразовательное учреждение «Октябрьская средняя общеобразовательная школа имени Героя Советского Союза Николая Васильевича Архангельского», Октябрьский район (повысили отметку 58,33% обучающихся);
- Муниципальное бюджетное общеобразовательное учреждение «Приобская средняя общеобразовательная школа», Октябрьский район (повысили отметку 36,00% обучающихся);
- Муниципальное бюджетное общеобразовательное учреждение «Перегребинская средняя общеобразовательная школа», Октябрьский район (повысили отметку 34,48% обучающихся);
- Муниципальное бюджетное общеобразовательное учреждение «Большелеушинская средняя общеобразовательная школа», Октябрьский район (повысили отметку 50,00% обучающихся);

– Муниципальное бюджетное общеобразовательное учреждение «Малоатлымская средняя общеобразовательная школа», Октябрьский район (повысили отметку 85,71% обучающихся);

– Муниципальное бюджетное общеобразовательное учреждение «Приобская начальная общеобразовательная школа», Октябрьский район (повысили отметку 32,73% обучающихся).

#### **Выводы по показателю:**

На основе анализа результатов мониторинга можно сделать вывод, что:

в 22 МО автономного округа расхождение отметки за ВПР и отметки по журналу не превышает допустимого значения (30,00%), что свидетельствует о сформированности ВСОКО в образовательных организациях данных муниципалитетов;

в 10 МО автономного округа обучающиеся 4-х классов подтвердили отметку по математике выше среднего значения по региону (78,35%), что свидетельствует о сформированности ВСОКО в образовательных организациях данных муниципалитетов;

в 3 ОО (1,03%) из 292 ОО автономного округа, участвующих в ВПР по учебному предмету «Математика», обучающиеся 4-х классов подтвердили итоговую отметку по результатам ВПР в пределах от 0,00% до 30,00%, что говорит о слабо сформированной объективной ВСОКО;

в 2 (0,68%) из 292 ОО автономного округа участвующих в ВПР по учебному предмету «Математика», обучающиеся 4-х классов 100,00% не подтвердили итоговую отметку по результатам ВПР, что говорит о необъективности оценивания результатов в процедурах оценки качества образования;

в 11 (3,77%) ОО автономного округа обучающихся понизили отметку и в 50 (17,12%) ОО автономного округа обучающихся повысили отметку, свыше допустимого значения по автономному округу (30,00%), что говорит о необъективности оценивания результатов в процедурах оценки качества образования;

в 38 ОО (13,01%) из 292 ОО автономного округа, участвующих в ВПР по учебному предмету «Математика», обучающиеся 4-х классов 100,00% подтвердили итоговую отметку по результатам ВПР, что говорит о сформированной объективной ВСОКО.

*Доля обучающихся 4-х классов, не подтвердивших отметку за ВПР и отметку по журналу по учебному предмету «Математика» – 21,65%.*

#### **1.4 Доля обучающихся 5 классов, не подтвердивших отметку за ВПР и отметку по журналу по учебному предмету «Русский язык» за 2024 год**

В региональную выборку вошли 288 ОО из 22 МО, в том числе:

2 ОО, подведомственные Департаменту: Казенное общеобразовательное учреждение Ханты-Мансийского автономного округа – Югры «Нижневартовская школа для обучающихся с ограниченными возможностями здоровья № 1», Казенное общеобразовательное учреждение Ханты-Мансийского автономного округа – Югры «Урайская школа для обучающихся с ограниченными возможностями здоровья»;

2 ОО, подведомственные Департаменту культуры автономного округа: Бюджетное профессиональное образовательное учреждение Ханты-Мансийского автономного округа – Югры «Колледж-интернат Центр искусств для одаренных детей Севера», Бюджетное



профессиональное образовательное учреждение Ханты-Мансийского автономного округа – Югры «Сургутский колледж русской культуры им. А.С. Знаменского»;

1 ОО, подведомственная Департаменту физической культуры и спорта автономного округа: Автономное профессиональное образовательное учреждение Ханты-Мансийского автономного округа – Югры «Югорский колледж-интернат олимпийского резерва».

В ходе проведения анализа данных устанавливалось соответствие/несоответствие отметок за ВПР отметкам в журнале. Учитывалась доля обучающихся, повысивших и понизивших результаты ВПР по сравнению с итоговыми отметками по журналу.

В ВПР по учебному предмету «Русский язык» приняли участие 22555 обучающихся 5-х классов. На уровне автономного округа установлено среднее значение о подтверждении отметки за ВПР и отметки по журналу – 76,98%.

В 8 МО автономного округа обучающиеся 5-х классов подтвердили отметку по русскому языку выше среднего значения по региону (76,98%): город Лангепас, город Мегион, город Покачи, город Урай, город Ханты-Мансийск, город Сургут, Сургутский район, Нефтеюганский район.

По результатам анализа данных по учебному предмету «Русский язык» можно определить муниципалитеты, где расхождения отметки за ВПР и отметки по журналу не превышают допустимого значения (30,00%):

в 22 МО автономного округа расхождение отметки за ВПР и отметки по журналу не превышает допустимого значения (30,00%), что свидетельствует о сформированности ВСОКО в образовательных организациях данных муниципалитетов;

в ОО, подведомственных Департаменту, превышение допустимого значения по региону (30,00%) продемонстрировано в Казенном общеобразовательном учреждении Ханты-Мансийского автономного округа – Югры «Урайская школа для обучающихся с ограниченными возможностями здоровья» (понижили отметку 56,52% обучающихся).

В таблице 8 представлены результаты в разрезе по МО и доле обучающихся 5-х классов, понизивших/подтвердивших/повысивших отметку за ВПР относительно отметке по журналу по русскому языку.

**Результаты о доле обучающихся 5-х классов,  
пониживших/подтвердивших/повысивших отметку за ВПР по русскому языку**

*Таблица 8*

| № п/п | Наименование МО                          | Понижили (Отметка <Отметка по журналу), (%) | Подтвердили (Отметка = Отметке по журналу), (%) | Повысили (Отметка > Отметка по журналу), (%) |
|-------|--|---|---|--|
|       | Ханты-Мансийский автономный округ – Югра | 16,84                                       | 76,98   | 6,18   |
| 1     | Белоярский район                         | 19,09                                       | 74,19   | 6,72   |
| 2     | город Пыть-Ях                            | 27,80                                       | 68,13   | 4,07   |
| 3     | город Нягань                             | 23,60                                       | 70,40   | 6,00   |
| 4     | город Когалым                            | 18,32                                       | 71,14   | 10,54  |
| 5     | город Нижневартовск                      | 17,72                                       | 76,93   | 5,35   |
| 6     | город Лангепас                           | 14,62                                       | 79,14   | 6,24   |
| 7     | город Югорск                             | 16,16                                       | 65,85   | 18,00  |
| 8     | город Мегион                             | 9,86  | 82,59   | 7,55   |
| 9     | город Покачи                             | 6,19  | 93,81   | 0,00   |
| 10    | город Радужный                           | 18,81                                       | 72,69   | 8,50   |
| 11    | город Урай                               | 13,66                                       | 80,54   | 5,80   |
| 12    | город Нефтеюганск                        | 19,09                                       | 75,20   | 5,71   |

|    |                              |       |       |      |
|----|------------------------------|-------|-------|------|
| 13 | город Ханты-Мансийск         | 12,50 | 82,39 | 5,11 |
| 14 | город Сургут                 | 15,65 | 77,69 | 6,65 |
| 15 | Сургутский район             | 8,38  | 88,35 | 3,27 |
| 16 | Нижневартовский район        | 18,79 | 72,12 | 9,09 |
| 17 | Советский район              | 28,45 | 65,95 | 5,59 |
| 18 | Березовский район            | 18,60 | 75,08 | 6,31 |
| 19 | Ханты-Мансийский район       | 18,83 | 74,68 | 6,49 |
| 20 | Нефтеюганский район          | 14,50 | 80,38 | 5,12 |
| 21 | Кондинский район             | 28,37 | 66,12 | 5,51 |
| 22 | Октябрьский район            | 27,48 | 68,19 | 4,33 |
| 23 | ОО в подчинении Департамента | 48,28 | 51,72 | 0,00 |

По результатам анализа данных наблюдается наиболее высокая доля понижения отметки за ВПР в сравнении с отметкой по журналу в 5 МО автономного округа: городе Пыть-Яхе (понижили отметку 27,80% обучающихся), городе Нягани (понижили отметку 23,60% обучающихся), Советском районе (понижили отметку 28,45% обучающихся), Кондинском районе (понижили отметку 28,37% обучающихся), Октябрьском районе (понижили отметку 27,48% обучающихся). В 1 МО наблюдается наиболее высокая доля повышения отметки за ВПР в сравнении с отметкой по журналу: город Югорск (повысили отметку 18,00% обучающихся).

По результатам анализа данных в 3 ОО (1,04%) от общего количества ОО (288), принимавших участие в написании ВПР по русскому языку, наблюдается низкая доля соответствия отметок за ВПР отметкам по журналу от 0,00% до 30,00%: Белоярский район, Советский район.

В таблице 9 представлены результаты в разрезе по МО/ОО и доле обучающихся 5-х классов, подтвердивших отметку за ВПР и отметку по журналу в пределах от 0,00% до 30,00% по русскому языку.

**Результаты анализа доли обучающихся, подтвердивших отметку за ВПР и отметку по журналу в пределах от 0,00% до 30,00%**

*Таблица 9*

| № п/п | Наименование МО  | Наименование ОО   | Понижили (Отметка < Отметка по журналу), (%) | Подтвердили (Отметка = Отметке по журналу), (%) | Повысили (Отметка > Отметка по журналу), (%) |
|-------|------------------|---|--|---|--|
| 1     | Белоярский район | Муниципальное автономное общеобразовательное учреждение Белоярского района «Средняя общеобразовательная школа с. Ванзеват»                    | 100,00                                       | 0,00  | 0,00   |
| 2     | Белоярский район | Муниципальное автономное общеобразовательное учреждение Белоярского района «Средняя общеобразовательная школа им. И.Ф. Пермякова с. Полноват» | 0,00   | 12,50   | 87,50  |
| 3     | Советский район  | Муниципальное бюджетное общеобразовательное учреждение «Средняя общеобразовательная школа п. Агириш»  | 57,14  | 21,43   | 21,43  |

По итогам анализа данных установлены муниципалитеты, в которых отмечается значительное расхождение отметки за ВПР и отметки по журналу, что свидетельствует о несформированности ВСОКО в образовательных организациях данных муниципалитетов.

Самое низкое соответствие доли обучающихся, подтвердивших отметку за ВПР и отметку по журналу, продемонстрировали обучающиеся 3 (1,04%) ОО автономного округа.

В 1 (0,35%) ОО автономного округа наблюдается 0,00% соответствия отметок за ВПР отметкам по журналу:

– Муниципальное автономное общеобразовательное учреждение Белоярского района «Средняя общеобразовательная школа с. Ванзеват», Белоярский район – 0,00%.

По итогам анализа данных определены муниципалитеты, где в ОО отсутствует расхождение отметки за ВПР и отметки по журналу, что свидетельствует о сформированности ВСОКО в образовательных организациях данных муниципалитетов: город Пыть-Ях, город Покачи, город Урай, город Ханты-Мансийск, Сургутский район, Нижневартовский район, Березовский район, Ханты-Мансийский район, Кондинский район, Октябрьский район.

В 31 ОО (10,76%) наблюдается 100,00% соответствие отметок за ВПР отметкам по журналу.

В таблице 10 представлены результаты в разрезе по МО/ОО и доле обучающихся 5-х классов, 100,00% подтвердивших отметку за ВПР и отметку по журналу.

**Результаты анализа доли обучающихся 5-х классов, 100,00% подтвердивших отметку за ВПР и отметку по журналу по русскому языку**

*Таблица 10*

| № п/п | Наименование МО      | Наименование ОО   | Понизили (Отметка <Отметка по журналу), (%) | Подтвердили (Отметка = Отметке по журналу), (%) | Повысили (Отметка > Отметка по журналу), (%) |
|-------|----------------------|---|---|---|--|
| 1     | город Пыть-Ях        | Муниципальное автономное общеобразовательное учреждение «Комплекс средняя общеобразовательная школа - детский сад»                              | 0,00  | 100,00  | 0,00   |
| 2     | город Покачи         | Муниципальное автономное общеобразовательное учреждение «Средняя общеобразовательная школа № 1»   | 0,00  | 100,00  | 0,00   |
| 3     | город Урай           | Муниципальное бюджетное общеобразовательное учреждение средняя общеобразовательная школа № 12   | 0,00  | 100,00  | 0,00   |
| 4     | город Ханты-Мансийск | Муниципальное бюджетное общеобразовательное учреждение «Средняя общеобразовательная школа № 2»  | 0,00  | 100,00  | 0,00   |
| 5     | Сургутский район     | Филиал муниципального бюджетного общеобразовательного учреждения «Солнечная средняя общеобразовательная школа № 1» «Сайгатинская средняя школа» | 0,00  | 100,00  | 0,00   |
| 6     | Сургутский район     | Муниципальное бюджетное общеобразовательное учреждение  | 0,00  | 100,00  | 0,00   |

|    |                        |  |      |        |      |
|----|------------------------|--|------|--------|------|
|    |                        | «Локосовская средняя общеобразовательная школа-детский сад имени З.Т. Скутина»   |      |        |      |
| 7  | Сургутский район       | Муниципальное бюджетное общеобразовательное учреждение «Высокомысовская средняя общеобразовательная школа имени героя Советского Союза Ивана Васильевича Королькова» | 0,00 | 100,00 | 0,00 |
| 8  | Сургутский район       | Филиал муниципального бюджетного общеобразовательного учреждения «Солнечная средняя общеобразовательная школа № 1» «Сытоминская средняя школа»                       | 0,00 | 100,00 | 0,00 |
| 9  | Нижневартовский район  | Муниципальное бюджетное общеобразовательное учреждение «Аганская общеобразовательная средняя школа»  | 0,00 | 100,00 | 0,00 |
| 10 | Нижневартовский район  | Муниципальное бюджетное общеобразовательное учреждение «Покурская общеобразовательная средняя школа»   | 0,00 | 100,00 | 0,00 |
| 11 | Нижневартовский район  | Муниципальное бюджетное общеобразовательное учреждение «Охтеурская общеобразовательная средняя школа»  | 0,00 | 100,00 | 0,00 |
| 12 | Нижневартовский район  | Муниципальное бюджетное общеобразовательное учреждение «Ларьякская средняя школа»  | 0,00 | 100,00 | 0,00 |
| 13 | Нижневартовский район  | Муниципальное бюджетное общеобразовательное учреждение «Варьганская общеобразовательная средняя школа»   | 0,00 | 100,00 | 0,00 |
| 14 | Нижневартовский район  | Муниципальное бюджетное общеобразовательное учреждение «Чехломеевская основная школа»  | 0,00 | 100,00 | 0,00 |
| 15 | Березовский район      | Муниципальное автономное общеобразовательное учреждение Тегинская средняя общеобразовательная школа  | 0,00 | 100,00 | 0,00 |
| 16 | Березовский район      | Муниципальное автономное общеобразовательное учреждение «Ванзетурская средняя общеобразовательная школа»   | 0,00 | 100,00 | 0,00 |
| 17 | Ханты-Мансийский район | Муниципальное казенное общеобразовательное учреждение Ханты-Мансийского района «Средняя общеобразовательная школа п. Бобровский»                                     | 0,00 | 100,00 | 0,00 |
| 18 | Ханты-Мансийский район | Муниципальное казенное общеобразовательное учреждение Ханты-Мансийского района «Средняя общеобразовательная школа п. Сибирский»                                      | 0,00 | 100,00 | 0,00 |
| 19 | Ханты-Мансийский район | Муниципальное казенное общеобразовательное учреждение Ханты-Мансийского района «Средняя общеобразовательная школа с. Елизарово»                                      | 0,00 | 100,00 | 0,00 |

|    |                        |  |      |        |      |
|----|------------------------|--|------|--------|------|
| 20 | Ханты-Мансийский район | Муниципальное казенное общеобразовательное учреждение Ханты-Мансийского района «Средняя общеобразовательная школа д. Согом»                        | 0,00 | 100,00 | 0,00 |
| 21 | Ханты-Мансийский район | Муниципальное казенное общеобразовательное учреждение Ханты-Мансийского района «Средняя общеобразовательная школа с. Селиярово»                    | 0,00 | 100,00 | 0,00 |
| 22 | Ханты-Мансийский район | Муниципальное казенное общеобразовательное учреждение Ханты-Мансийского района «Средняя общеобразовательная школа п. Кирпичный»                    | 0,00 | 100,00 | 0,00 |
| 23 | Ханты-Мансийский район | Муниципальное казенное общеобразовательное учреждение Ханты-Мансийского района «Средняя общеобразовательная школа имени В.Г. Подпругина с. Троица» | 0,00 | 100,00 | 0,00 |
| 24 | Ханты-Мансийский район | Муниципальное казенное общеобразовательное учреждение Ханты-Мансийского района «Основная общеобразовательная школа п. Пырях»                       | 0,00 | 100,00 | 0,00 |
| 25 | Кондинский район       | Муниципальное казенное общеобразовательное учреждение Ягодинская средняя общеобразовательная школа   | 0,00 | 100,00 | 0,00 |
| 26 | Кондинский район       | Муниципальное казенное общеобразовательное учреждение Шугурская средняя общеобразовательная школа  | 0,00 | 100,00 | 0,00 |
| 27 | Кондинский район       | Муниципальное казенное общеобразовательное учреждение Чантырская средняя общеобразовательная школа   | 0,00 | 100,00 | 0,00 |
| 28 | Октябрьский район      | Муниципальное бюджетное общеобразовательное учреждение «Каменная средняя общеобразовательная школа»  | 0,00 | 100,00 | 0,00 |
| 29 | Октябрьский район      | Муниципальное бюджетное общеобразовательное учреждение «Чемашинская основная общеобразовательная школа»  | 0,00 | 100,00 | 0,00 |
| 30 | Октябрьский район      | Муниципальное бюджетное общеобразовательное учреждение «Большеатлымская средняя общеобразовательная школа»   | 0,00 | 100,00 | 0,00 |
| 31 | Октябрьский район      | Муниципальное бюджетное общеобразовательное учреждение «Большеушинская средняя общеобразовательная школа»  | 0,00 | 100,00 | 0,00 |

По результатам анализа данных определены 49 (17,01%) ОО автономного округа, в которых процент обучающихся, понизивших отметку, превысил допустимое значение по автономному округу (30,00%):

- Муниципальное автономное общеобразовательное учреждение Белоярского района «Средняя общеобразовательная школа с. Ванзеват», Белоярский район (понижили отметку 100,00% обучающихся);
- Муниципальное автономное общеобразовательное учреждение Белоярского района «Средняя общеобразовательная школа № 2 г. Белоярский», Белоярский район (понижили отметку 45,45% обучающихся);
- Муниципальное автономное общеобразовательное учреждение Белоярского района «Средняя общеобразовательная школа № 4 г. Белоярский», Белоярский район (понижили отметку 35,71% обучающихся);
- Муниципальное бюджетное общеобразовательное учреждение средняя общеобразовательная школа № 1 с углубленным изучением отдельных предметов, город Пыть-Ях (понижили отметку 61,24%);
- Муниципальное бюджетное общеобразовательное учреждение муниципального образования город Нягань «Средняя общеобразовательная школа № 14», город Нягань (понижили отметку 41,10% обучающихся);
- Муниципальное бюджетное общеобразовательное учреждение муниципального образования город Нягань «Средняя общеобразовательная школа № 6», имени Августы Ивановны Гордиенко, почетного гражданина города Нягани, город Нягань (понижили отметку 30,60% обучающихся);
- Муниципальное автономное общеобразовательное учреждение «Средняя общеобразовательная школа № 8 с углубленным изучением отдельных предметов», город Когалым (понижили отметку 32,67% обучающихся);
- Муниципальное бюджетное общеобразовательное учреждение «Средняя школа № 21 имени Валентина Овсянникова-Заярского», город Нижневартовск (понижили отметку 34,23% обучающихся);
- Муниципальное бюджетное общеобразовательное учреждение «Средняя школа № 14», город Нижневартовск (понижили отметку 34,18% обучающихся);
- Муниципальное бюджетное общеобразовательное учреждение «Средняя школа № 23 с углублённым изучением иностранных языков», город Нижневартовск (понижили отметку 46,03% обучающихся);
- Муниципальное бюджетное общеобразовательное учреждение «Средняя школа № 8», город Нижневартовск (понижили отметку 66,67%);
- Муниципальное бюджетное общеобразовательное учреждение «Средняя школа № 42», город Нижневартовск (понижили отметку 35,25% обучающихся);
- Муниципальное бюджетное общеобразовательное учреждение «Лицей», город Нижневартовск (понижили отметку 40,52% обучающихся);
- Муниципальное бюджетное общеобразовательное учреждение «Средняя школа № 34», город Нижневартовск (понижили отметку 44,27% обучающихся);
- Муниципальное бюджетное общеобразовательное учреждение «Лицей № 1 им. А.С. Пушкина», город Нижневартовск (понижили отметку 32,47% обучающихся);
- Муниципальное бюджетное общеобразовательное учреждение «Средняя общеобразовательная школа № 7», город Нефтеюганск (понижили отметку 62,65% обучающихся);

- Муниципальное бюджетное общеобразовательное учреждение «Средняя общеобразовательная школа № 13», город Нефтеюганск (понижили отметку 35,54% обучающихся);
- Частное общеобразовательное учреждение «Нефтеюганская православная гимназия», город Нефтеюганск (понижили отметку 53,85% обучающихся);
- Муниципальное бюджетное общеобразовательное учреждение лицей имени генерал-майора Хисматулина Василия Ивановича, город Сургут (понижили отметку 46,99% обучающихся);
- Муниципальное бюджетное общеобразовательное учреждение средняя общеобразовательная школа № 27, город Сургут (понижили отметку 43,01% обучающихся);
- Бюджетное профессиональное образовательное учреждение Ханты-Мансийского автономного округа – Югры «Сургутский колледж русской культуры им. А.С. Знаменского», Департамент культуры автономного округа (понижили отметку 31,25% обучающихся);
- Муниципальное бюджетное общеобразовательное учреждение школа «Перспектива», город Сургут (понижили отметку 30,43% обучающихся);
- Муниципальное бюджетное общеобразовательное учреждение «Излучинская общеобразовательная средняя школа № 1 с углубленным изучением отдельных предметов», Нижневартовский район (понижили отметку 38,38% обучающихся);
- Муниципальное бюджетное общеобразовательное учреждение «Новооганская общеобразовательная средняя школа № 1», Нижневартовский район (понижили отметку 31,82% обучающихся);
- Муниципальное бюджетное общеобразовательное учреждение «Средняя общеобразовательная школа п. Агириш», Советский район (понижили отметку 57,14% обучающихся);
- Муниципальное бюджетное общеобразовательное учреждение «Средняя общеобразовательная школа № 2 г. Советский», Советский район (понижили отметку 41,18% обучающихся);
- Муниципальное бюджетное общеобразовательное учреждение гимназия г. Советский, Советский район (понижили отметку 55,86% обучающихся);
- Муниципальное бюджетное общеобразовательное учреждение «Алябьевская средняя общеобразовательная школа», Советский район (понижили отметку 38,46% обучающихся);
- Муниципальное бюджетное общеобразовательное учреждение «Средняя общеобразовательная школа п. Коммунистический», Советский район (понижили отметку 33,33% обучающихся);
- Муниципальное автономное общеобразовательное учреждение «Хулимсунтская средняя общеобразовательная школа с кадетскими и мариинскими классами», Березовский район (понижили отметку 33,33% обучающихся);
- Муниципальное бюджетное общеобразовательное учреждение «Саранпаульская средняя общеобразовательная школа», Березовский район (понижили отметку 30,00% обучающихся);

- Муниципальное автономное общеобразовательное учреждение «Приполярная средняя общеобразовательная школа», Березовский район (понижили отметку 31,25% обучающихся);
- Муниципальное казенное общеобразовательное учреждение Ханты-Мансийского района «Средняя общеобразовательная школа им. Героя Советского Союза П.А. Бабичева п. Выкатной», Ханты-Мансийский район (понижили отметку 50,00% обучающихся);
- Муниципальное казенное общеобразовательное учреждение Ханты-Мансийского района «Средняя общеобразовательная школа п. Красноленинский», Ханты-Мансийский район (понижили отметку 33,33% обучающихся);
- Муниципальное казенное общеобразовательное учреждение Ханты-Мансийского района «Средняя общеобразовательная школа имени А.С. Макшанцева п. Кедровый», Ханты-Мансийский район (понижили отметку 33,33% обучающихся);
- Муниципальное бюджетное общеобразовательное учреждение Ханты-Мансийского района «Средняя общеобразовательная школа п. Луговской», Ханты-Мансийский район (понижили отметку 66,67% обучающихся);
- Муниципальное казенное общеобразовательное учреждение Ханты-Мансийского района «Основная общеобразовательная школа с. Тюли», Ханты-Мансийский район (понижили отметку 50,00% обучающихся);
- Муниципальное автономное образовательное учреждение Ханты-Мансийского района «Средняя общеобразовательная школа д. Ярки», Ханты-Мансийский район (понижили отметку 50,00% обучающихся);
- Нефтеюганское районное муниципальное общеобразовательное бюджетное учреждение «Салымская средняя общеобразовательная школа № 2», Нефтеюганский район (понижили отметку 47,22% обучающихся);
- Муниципальное казенное общеобразовательное учреждение Леушинская средняя общеобразовательная школа, Кондинский район (понижили отметку 62,50% обучающихся);
- Муниципальное казенное общеобразовательное учреждение Юмасинская средняя общеобразовательная школа, Кондинский район (понижили отметку 37,50% обучающихся);
- Муниципальное бюджетное общеобразовательное учреждение Междуреченская средняя общеобразовательная школа, Кондинский район (понижили отметку 34,23% обучающихся);
- Муниципальное казенное общеобразовательное учреждение Кондинская средняя общеобразовательная школа, Кондинский район (понижили отметку 51,85% обучающихся);
- Муниципальное бюджетное общеобразовательное учреждение «Октябрьская средняя общеобразовательная школа имени Героя Советского Союза Николая Васильевича Архангельского», Октябрьский район (понижили отметку 63,46% обучающихся);
- Муниципальное бюджетное общеобразовательное учреждение «Сергинская средняя общеобразовательная школа имени Героя Советского Союза Николая Ивановича Сирина», Октябрьский район (понижили отметку 38,89% обучающихся);
- Муниципальное бюджетное общеобразовательное учреждение «Уньюганская средняя общеобразовательная школа № 2 имени Героя Социалистического Труда



Альшевского Михаила Ивановича», Октябрьский район (понижили отметку 41,03% обучающихся);

– Муниципальное бюджетное общеобразовательное учреждение «Уньюганская средняя общеобразовательная школа № 1», Октябрьский район (понижили отметку 57,14% обучающихся);

– Муниципальное бюджетное общеобразовательное учреждение «Комсомольская основная общеобразовательная школа», Октябрьский район (понижили отметку 33,33% обучающихся);

– Казенное общеобразовательное учреждение Ханты-Мансийского автономного округа – Югры «Урайская школа для обучающихся с ограниченными возможностями здоровья», Департамент (понижили отметку 56,52% обучающихся).

В 7 (2,43%) ОО автономного округа процент обучающихся повысивших отметку превысил допустимое значение по автономному округу (30,00%):

– Муниципальное автономное общеобразовательное учреждение Белоярского района «Средняя общеобразовательная школа им. И.Ф. Пермякова с. Полноват», Белоярский район (повысили отметку 87,50% обучающихся);

– Муниципальное бюджетное общеобразовательное учреждение «Гимназия», город Югорск (повысили отметку 33,33% обучающихся);

– Частное общеобразовательное учреждение «Православная гимназия преподобного Сергия Радонежского», город Югорск (повысили отметку 40,00% обучающихся);

– Муниципальное казенное общеобразовательное учреждение Ханты-Мансийского района «Средняя общеобразовательная школа с. Цингалы», Ханты-Мансийский район (повысили отметку 40,00% обучающихся);

– Муниципальное казенное общеобразовательное учреждение Ханты-Мансийского района «Основная общеобразовательная школа д. Белогорье», Ханты-Мансийский район (повысили отметку 50,00% обучающихся);

– Муниципальное казенное общеобразовательное учреждение Ханты-Мансийского района «Основная общеобразовательная школа д. Ягурьях», Ханты-Мансийский район (повысили отметку 50,00% обучающихся);

– Муниципальное казенное общеобразовательное учреждение Половинкинская средняя общеобразовательная школа, Кондинский район (повысили отметку 50,00% обучающихся).

#### **Выводы по показателю:**

На основе анализа результатов мониторинга можно сделать вывод, что:

в 22 МО автономного округа расхождение отметки за ВПР и отметки по журналу не превышает допустимого значения (30,00%), что свидетельствует о сформированности ВСОКО в образовательных организациях данных муниципалитетов;

в 8 МО автономного округа обучающиеся 5-х классов подтвердили отметку по русскому языку выше среднего значения по региону (76,98%), что свидетельствует о сформированности ВСОКО в образовательных организациях данных муниципалитетов;

в 3 ОО (1,04%) из 288 ОО автономного округа, участвующих в ВПР по учебному предмету «Русский язык», обучающиеся 5-х классов подтвердили итоговую отметку по результатам ВПР в пределах от 0,00% до 30,00%, что говорит о слабо сформированной объективной ВСОКО;

в 1 (0,35%) из 288 ОО автономного округа участвующих в ВПР по учебному предмету «Русский язык», обучающиеся 5-х классов 100,00% не подтвердили итоговую отметку по результатам ВПР, что говорит о необъективности оценивания результатов в процедурах оценки качества образования;

в 49 (17,01%) ОО автономного округа обучающихся понизили отметку и в 7 (2,43%) ОО автономного округа обучающихся повысили отметку свыше допустимого значения по автономному округу (30,00%), что говорит о необъективности оценивания результатов в процедурах оценки качества образования;

в 31 ОО (10,76%) из 288 ОО автономного округа, участвующих в ВПР по учебному предмету «Русский язык», обучающиеся 5-х классов 100,00% подтвердили итоговую отметку по результатам ВПР, что говорит о сформированной объективной ВСОКО.

*Доля обучающихся 5-х классов, не подтвердивших отметку за ВПР и отметку по журналу по учебному предмету «Русский язык» – 23,02%.*

### **1.5 Доля обучающихся 5 классов, не подтвердивших отметку за ВПР и отметку по журналу по учебному предмету «Математика» за 2024 год**

В региональную выборку вошли 288 ОО из 22 МО, в том числе:

2 ОО, подведомственные Департаменту: Казенное общеобразовательное учреждение Ханты-Мансийского автономного округа – Югры «Нижневартовская школа для обучающихся с ограниченными возможностями здоровья № 1», Казенное общеобразовательное учреждение Ханты-Мансийского автономного округа – Югры «Урайская школа для обучающихся с ограниченными возможностями здоровья»;

2 ОО, подведомственные Департаменту культуры автономного округа: Бюджетное профессиональное образовательное учреждение Ханты-Мансийского автономного округа – Югры «Колледж-интернат Центр искусств для одаренных детей Севера», Бюджетное профессиональное образовательное учреждение Ханты-Мансийского автономного округа – Югры «Сургутский колледж русской культуры им. А.С. Знаменского»;

1 ОО, подведомственная Департаменту физической культуры и спорта автономного округа: Автономное профессиональное образовательное учреждение Ханты-Мансийского автономного округа – Югры «Югорский колледж-интернат олимпийского резерва».

В ходе проведения анализа данных устанавливалось соответствие/несоответствие отметок за ВПР отметкам в журнале. Учитывалась доля обучающихся, повысивших и понизивших результаты ВПР по сравнению с итоговыми отметками по журналу.

В ВПР по учебному предмету «Математика» приняли участие 22554 обучающихся 5-х классов. На уровне автономного округа установлено среднее значение о подтверждении отметки за ВПР и отметки по журналу – 74,62%.

В 11 МО автономного округа обучающиеся 5-х классов подтвердили отметку по математике выше среднего значения по региону (74,62%): город Нижневартовск, город Лангепас, город Югорск, город Покачи, город Урай, город Ханты-Мансийск, город Сургут, Сургутский район, Нижневартовский район, Березовский район, Нефтеюганский район.

По результатам анализа данных по учебному предмету «Математика» можно определить муниципалитеты, где расхождения отметки за ВПР и отметки по журналу не превышают допустимого значения (30,00%):

в 19 МО автономного округа расхождение отметки за ВПР и отметки по журналу не превышает допустимого значения (30,00%), что свидетельствует о сформированности ВСОКО в образовательных организациях данных муниципалитетов;

в 3 МО автономного округа наблюдается превышение допустимого значения по региону (30,00%), что свидетельствует о несформированности ВСОКО в образовательных организациях данных муниципалитетов: город Нягань (понижили отметку 34,77% обучающихся), Советский район (понижили отметку 31,17% обучающихся), Кондинский район (понижили отметку 30,34% обучающихся).

в ОО, подведомственных Департаменту, превышение допустимого значения по региону (30,00%) продемонстрировано в Казенном общеобразовательном учреждении Ханты-Мансийского автономного округа – Югры «Урайская школа для обучающихся с ограниченными возможностями здоровья» (понижили отметку 47,62% обучающихся).

В таблице 11 представлены результаты в разрезе по МО и доле обучающихся 5-х классов, понизивших/подтвердивших/повысивших отметку за ВПР относительно отметке по журналу по математике.

**Результаты о доле обучающихся 5-х классов,  
пониживших/подтвердивших/повысивших отметку за ВПР по математике**

*Таблица 11*

| № п/п | Наименование МО                                 | Понижили (Отметка <Отметка по журналу), (%) | Подтвердили (Отметка = Отметка по журналу), (%) | Повысили (Отметка > Отметка по журналу), (%) |
|-------|---|---|---|--|
|       | <b>Ханты-Мансийский автономный округ – Югра</b> | <b>16,86</b>                                | <b>74,62</b>                                    | <b>8,52</b>                                  |
| 1     | Белоярский район                                | 27,58                                       | 66,85   | 5,57   |
| 2     | город Пыть-Ях                                   | 25,91                                       | 65,02   | 9,08   |
| 3     | город Нягань                                    | 34,77                                       | 59,51   | 5,73   |
| 4     | город Когалым                                   | 17,00                                       | 66,63   | 16,38  |
| 5     | город Нижневартовск                             | 15,87                                       | 75,10   | 9,03   |
| 6     | город Лангепас                                  | 13,15                                       | 80,46   | 6,38   |
| 7     | город Югорск                                    | 10,45                                       | 77,25   | 12,30  |
| 8     | город Мегион                                    | 15,15                                       | 73,72   | 11,13  |
| 9     | город Покачи                                    | 8,33  | 86,4  | 5,26   |
| 10    | город Радужный                                  | 16,79                                       | 64,58   | 18,63  |
| 11    | город Урай                                      | 15,18                                       | 75,47   | 9,36   |
| 12    | город Нефтеюганск                               | 25,48                                       | 64,71   | 9,81   |
| 13    | город Ханты-Мансийск                            | 11,11                                       | 82,36   | 6,53   |
| 14    | город Сургут                                    | 14,4  | 76,60   | 9,00   |
| 15    | Сургутский район                                | 6,29  | 90,37   | 3,34   |
| 16    | Нижневартовский район                           | 16,36                                       | 75,76   | 7,88   |
| 17    | Советский район                                 | 31,17                                       | 59,09   | 9,74   |
| 18    | Березовский район                               | 17,04                                       | 76,53   | 6,43   |
| 19    | Ханты-Мансийский район                          | 22,98                                       | 70,81   | 6,21   |
| 20    | Нефтеюганский район                             | 14,32                                       | 80,21   | 5,47   |
| 21    | Кондинский район                                | 30,34                                       | 66,85   | 2,81   |
| 22    | Октябрьский район                               | 28,86                                       | 66,08   | 5,06   |
| 23    | ОО в подчинении Департамента                    | 40,74                                       | 55,56   | 3,70   |

По результатам анализа данных наблюдается наиболее высокая доля понижения отметки за ВПР в сравнении с отметкой по журналу (в дополнение к МО превысившим допустимое значение по региону (30,00%) приведенные выше), в 5 МО автономного

округа: Белоярском районе (понижили отметку 27,58% обучающихся), городе Пыть-Яхе (понижили отметку 25,91% обучающихся), городе Нефтеюганске (понижили отметку 25,48% обучающихся), Ханты-Мансийском районе (понижили отметку 22,98% обучающихся), Октябрьском районе (понижили отметку 28,86% обучающихся). В 2 МО наблюдается наиболее высокая доля повышения отметки за ВПР в сравнении с отметкой по журналу: город Когалым (повысили отметку 16,38% обучающихся), город Радужный (повысили отметку 18,63% обучающихся).

По результатам анализа данных в 6 ОО (2,08%) от общего количества ОО (288), принимавших участие в написании ВПР по математике, наблюдается низкая доля соответствия отметок за ВПР отметкам по журналу от 0,00% до 30,00%: город Нягань, Ханты-Мансийский район, Кондинский район, Октябрьский район.

В таблице 12 представлены результаты в разрезе по МО/ОО и доле обучающихся 5-х классов, подтвердивших отметку за ВПР и отметку по журналу в пределах от 0,00% до 30,00% по математике.

**Результаты анализа доли обучающихся, подтвердивших отметку за ВПР и отметку по журналу в пределах от 0,00% до 30,00%**

*Таблица 12*

| № п/п | Наименование МО        | Наименование ОО  | Понижили (Отметка <Отметка по журналу), (%) | Подтвердили (Отметка = Отметке по журналу), (%) | Повысили (Отметка > Отметка по журналу), (%) |
|-------|------------------------|--|---|---|--|
| 1     | город Нягань           | Муниципальное бюджетное общеобразовательное учреждение муниципального образования город Нягань «Средняя общеобразовательная школа № 6», имени Августы Ивановны Гордиенко, почетного гражданина города Нягани | 69,61                                       | 28,73   | 1,66   |
| 2     | Ханты-Мансийский район | Муниципальное казенное общеобразовательное учреждение Ханты-Мансийского района «Средняя общеобразовательная школа с. Батово»   | 75,00                                       | 25,00   | 0,00   |
| 3     | Ханты-Мансийский район | Муниципальное казенное общеобразовательное учреждение Ханты-Мансийского района «Основная общеобразовательная школа д. Ягурьях»   | 100,00                                      | 0,00  | 0,00   |
| 4     | Ханты-Мансийский район | Муниципальное казенное общеобразовательное учреждение Ханты-Мансийского района «Основная общеобразовательная школа с. Тюли»  | 75,00                                       | 25,00   | 0,00   |

|   |                   |   |        |       |      |
|---|-------------------|---|--------|-------|------|
| 5 | Кондинский район  | Муниципальное казенное общеобразовательное учреждение Алтайская средняя общеобразовательная школа       | 80,00  | 20,00 | 0,00 |
| 6 | Октябрьский район | Муниципальное бюджетное общеобразовательное учреждение «Чемашинская основная общеобразовательная школа» | 100,00 | 0,00  | 0,00 |

По итогам анализа данных установлены муниципалитеты, в которых отмечается значительное расхождение отметки за ВПР и отметки по журналу, что свидетельствует о несформированности ВСОКО в образовательных организациях данных муниципалитетов.

Самое низкое соответствие доли обучающихся, подтвердивших отметку за ВПР и отметку по журналу, продемонстрировали обучающиеся 6 (2,08%) ОО автономного округа.

В 2 (0,69%) ОО автономного округа наблюдается 0,00% соответствия отметок за ВПР отметкам по журналу:

– Муниципальное казенное общеобразовательное учреждение Ханты-Мансийского района «Основная общеобразовательная школа д. Ягурьях», Ханты-Мансийский район – 0,00%;

– Муниципальное бюджетное общеобразовательное учреждение «Чемашинская основная общеобразовательная школа», Октябрьский район – 0,00%.

По итогам анализа данных определены муниципалитеты, где в ОО отсутствует расхождение отметки за ВПР и отметки по журналу, что свидетельствует о сформированности ВСОКО в образовательных организациях данных муниципалитетов: Белоярский район, город Пыть-Ях, город Ханты-Мансийск, Сургутский район, Нижневартовский район, Ханты-Мансийский район, Нефтеюганский район, Кондинский район, Октябрьский район.

В 28 ОО (9,72%) наблюдается 100,00% соответствие отметок за ВПР отметкам по журналу.

В таблице 13 представлены результаты в разрезе по МО/ОО и доле обучающихся 5-х классов, 100,00% подтвердивших отметку за ВПР и отметку по журналу.

**Результаты анализа доли обучающихся 5-х классов, 100,00% подтвердивших отметку за ВПР и отметку по журналу по математике**

*Таблица 13*

| № п/п | Наименование МО  | Наименование ОО  | Понизили (Отметка <Отметка по журналу), (%) | Подтвердили (Отметка = Отметке по журналу), (%) | Повысили (Отметка > Отметка по журналу), (%) |
|-------|------------------|--|---|---|--|
| 1     | Белоярский район | Муниципальное автономное общеобразовательное учреждение Белоярского района «Средняя общеобразовательная школа с. Ванзеват» | 0,00  | 100,00  | 0,00   |
| 2     | Белоярский район | Муниципальное автономное общеобразовательное учреждение Белоярского района «Средняя  | 0,00  | 100,00  | 0,00   |

|    |                        |   |      |        |      |
|----|------------------------|---|------|--------|------|
|    |                        | общеобразовательная школа п. Верхнеказымский»   |      |        |      |
| 3  | город Пыть-Ях          | Муниципальное автономное общеобразовательное учреждение «Комплекс средняя общеобразовательная школа - детский сад»  | 0,00 | 100,00 | 0,00 |
| 4  | город Ханты-Мансийск   | Муниципальное бюджетное общеобразовательное учреждение «Средняя общеобразовательная школа № 2»  | 0,00 | 100,00 | 0,00 |
| 5  | Сургутский район       | Муниципальное бюджетное общеобразовательное учреждение «Локосовская средняя общеобразовательная школа-детский сад имени З.Т. Скутина»                                   | 0,00 | 100,00 | 0,00 |
| 6  | Сургутский район       | Муниципальное бюджетное общеобразовательное учреждение «Высокомысовская средняя общеобразовательная школа имени героя Советского Союза Ивана Васильевича Королькова»    | 0,00 | 100,00 | 0,00 |
| 7  | Сургутский район       | Муниципальное бюджетное общеобразовательное учреждение «Рускинская средняя общеобразовательная школа»   | 0,00 | 100,00 | 0,00 |
| 8  | Нижневартовский район  | муниципальное бюджетное общеобразовательное учреждение «Аганская общеобразовательная средняя школа»   | 0,00 | 100,00 | 0,00 |
| 9  | Нижневартовский район  | Муниципальное бюджетное общеобразовательное учреждение «Ларьякская средняя школа»   | 0,00 | 100,00 | 0,00 |
| 10 | Нижневартовский район  | Муниципальное бюджетное общеобразовательное учреждение «Корликовская общеобразовательная средняя школа»   | 0,00 | 100,00 | 0,00 |
| 11 | Нижневартовский район  | Муниципальное бюджетное общеобразовательное учреждение «Варьеганская общеобразовательная средняя школа»   | 0,00 | 100,00 | 0,00 |
| 12 | Нижневартовский район  | Муниципальное бюджетное общеобразовательное учреждение «Челомеевская основная школа»  | 0,00 | 100,00 | 0,00 |
| 13 | Ханты-Мансийский район | Муниципальное казенное общеобразовательное учреждение Ханты-Мансийского района «Средняя общеобразовательная школа п. Бобровский»  | 0,00 | 100,00 | 0,00 |
| 14 | Ханты-Мансийский район | Муниципальное казенное общеобразовательное учреждение Ханты-Мансийского района «Средняя общеобразовательная школа им. Героя Советского Союза П.А. Бабичева п. Выкатной» | 0,00 | 100,00 | 0,00 |
| 15 | Ханты-Мансийский район | Муниципальное казенное общеобразовательное учреждение Ханты-Мансийского района «Средняя общеобразовательная школа с. Елизарово»   | 0,00 | 100,00 | 0,00 |

|    |                        |  |      |        |      |
|----|------------------------|--|------|--------|------|
| 16 | Ханты-Мансийский район | Муниципальное казенное общеобразовательное учреждение Ханты-Мансийского района «Средняя общеобразовательная школа д. Согом»                        | 0,00 | 100,00 | 0,00 |
| 17 | Ханты-Мансийский район | Муниципальное казенное общеобразовательное учреждение Ханты-Мансийского района «Средняя общеобразовательная школа с. Селиярово»                    | 0,00 | 100,00 | 0,00 |
| 18 | Ханты-Мансийский район | Муниципальное казенное общеобразовательное учреждение Ханты-Мансийского района «Средняя общеобразовательная школа п. Кирпичный»                    | 0,00 | 100,00 | 0,00 |
| 19 | Ханты-Мансийский район | Муниципальное казенное общеобразовательное учреждение Ханты-Мансийского района «Средняя общеобразовательная школа имени В.Г. Подпругина с. Троица» | 0,00 | 100,00 | 0,00 |
| 20 | Ханты-Мансийский район | Муниципальное казенное общеобразовательное учреждение Ханты-Мансийского района «Основная общеобразовательная школа д. Белогорье»                   | 0,00 | 100,00 | 0,00 |
| 21 | Ханты-Мансийский район | Муниципальное казенное общеобразовательное учреждение Ханты-Мансийского района «Основная общеобразовательная школа п. Пыррях»                      | 0,00 | 100,00 | 0,00 |
| 22 | Нефтеюганский район    | Нефтеюганское районное муниципальное общеобразовательное бюджетное учреждение «Лемпинская средняя общеобразовательная школа»                       | 0,00 | 100,00 | 0,00 |
| 23 | Нефтеюганский район    | Нефтеюганское районное муниципальное общеобразовательное бюджетное учреждение «Каркатеевская средняя общеобразовательная школа»                    | 0,00 | 100,00 | 0,00 |
| 24 | Кондинский район       | Муниципальное казенное общеобразовательное учреждение Ягодинская средняя общеобразовательная школа   | 0,00 | 100,00 | 0,00 |
| 25 | Кондинский район       | Муниципальное казенное общеобразовательное учреждение Чантырская средняя общеобразовательная школа   | 0,00 | 100,00 | 0,00 |
| 26 | Октябрьский район      | Муниципальное бюджетное общеобразовательное учреждение «Нижнелыкарская средняя общеобразовательная школа»  | 0,00 | 100,00 | 0,00 |
| 27 | Октябрьский район      | Муниципальное бюджетное общеобразовательное учреждение «Карымкарская средняя общеобразовательная школа»  | 0,00 | 100,00 | 0,00 |
| 28 | Октябрьский район      | Муниципальное бюджетное общеобразовательное учреждение «Малоатлымская средняя общеобразовательная школа»   | 0,00 | 100,00 | 0,00 |

По результатам анализа данных определены 47 (16,32%) ОО автономного округа, в которых процент обучающихся, понизивших отметку, превысил допустимое значение по автономному округу (30,00%):

– Муниципальное автономное общеобразовательное учреждение Белоярского района «Средняя общеобразовательная школа № 2 г. Белоярский», Белоярский район (понижили отметку 64,29% обучающихся);

– Муниципальное автономное общеобразовательное учреждение Белоярского района «Средняя общеобразовательная школа п. Лыхма», Белоярский район (понижили отметку 47,37% обучающихся);

– Муниципальное автономное общеобразовательное учреждение Белоярского района «Средняя общеобразовательная школа № 3 г. Белоярский», Белоярский район (понижили отметку 34,21% обучающихся);

– Муниципальное бюджетное общеобразовательное учреждение средняя общеобразовательная школа № 1 с углубленным изучением отдельных предметов, город Пыть-Ях (понижили отметку 37,85% обучающихся);

– Муниципальное бюджетное общеобразовательное учреждение средняя общеобразовательная школа № 6, город Пыть-Ях (понижили отметку 35,96% обучающихся);

– Муниципальное бюджетное общеобразовательное учреждение муниципального образования город Нягань «Гимназия», город Нягань (понижили отметку 34,03% обучающихся);

– Муниципальное бюджетное общеобразовательное учреждение муниципального образования город Нягань «Средняя общеобразовательная школа № 6», имени Августы Ивановны Гордиенко, почетного гражданина города Нягани, город Нягань (понижили отметку 69,61%);

– Муниципальное автономное общеобразовательное учреждение «Средняя общеобразовательная школа № 7 города Когалыма», город Когалым (понижили отметку 41,72% обучающихся);

– Муниципальное бюджетное общеобразовательное учреждение «Средняя школа № 14», город Нижневартовск (понижили отметку 50,65%);

– Муниципальное бюджетное общеобразовательное учреждение «Средняя школа № 8», город Нижневартовск (понижили отметку 63,24% обучающихся);

– Муниципальное бюджетное общеобразовательное учреждение «Средняя школа № 42», город Нижневартовск (понижили отметку 48,51% обучающихся);

– Муниципальное бюджетное общеобразовательное учреждение «Средняя школа № 34», город Нижневартовск (понижили отметку 40,94% обучающихся);

– Лангепасское городское муниципальное автономное общеобразовательное учреждение «Гимназия № 6», город Лангепас (понижили отметку 30,10% обучающихся);

– Муниципальное автономное общеобразовательное учреждение «Средняя общеобразовательная школа № 4», город Мегион (понижили отметку 36,73% обучающихся);

– Муниципальное бюджетное общеобразовательное учреждение «Средняя общеобразовательная школа № 8», город Радужный (понижили отметку 34,02% обучающихся);



- Муниципальное бюджетное общеобразовательное учреждение «Средняя общеобразовательная школа № 7», город Нефтеюганск (понижили отметку 57,32% обучающихся);
- Муниципальное бюджетное общеобразовательное учреждение «Средняя общеобразовательная школа с углублённым изучением отдельных предметов № 10», город Нефтеюганск (понижили отметку 40,00% обучающихся);
- Муниципальное бюджетное общеобразовательное учреждение «Средняя общеобразовательная школа № 5 «Многопрофильная», город Нефтеюганск (понижили отметку 31,62% обучающихся);
- Муниципальное бюджетное общеобразовательное учреждение «Средняя общеобразовательная школа № 13», город Нефтеюганск (понижили отметку 55,09% обучающихся);
- Автономное профессиональное образовательное учреждение Ханты-Мансийского автономного округа – Югры «Югорский колледж-интернат олимпийского резерва», Департамент физической культуры и спорта автономного округа (понижили отметку 36,36% обучающихся);
- Муниципальное бюджетное общеобразовательное учреждение лицей имени генерал-майора Хисматулина Василия Ивановича, город Сургут (понижили отметки 38,46% обучающихся);
- Муниципальное бюджетное общеобразовательное учреждение средняя общеобразовательная школа № 45, город Сургут (понижили отметку 31,97% обучающихся);
- Филиал муниципального бюджетного общеобразовательного учреждения «Солнечная средняя общеобразовательная школа № 1» «Сытоминская средняя школа», Сургутский район (понижили отметку 38,46% обучающихся);
- Муниципальное бюджетное общеобразовательное учреждение «Покурская общеобразовательная средняя школа», Нижневартовский район (понижили отметку 50,00% обучающихся);
- Муниципальное бюджетное общеобразовательное учреждение «Новоаганская общеобразовательная средняя школа № 1», Нижневартовский район (понижили отметку 34,62% обучающихся);
- Муниципальное бюджетное общеобразовательное учреждение «Средняя общеобразовательная школа № 4 г. Советский», Советский район (понижили отметку 40,30% обучающихся);
- Муниципальное бюджетное общеобразовательное учреждение «Средняя общеобразовательная школа № 2 г. Советский», Советский район (понижили отметку 44,06% обучающихся);
- Муниципальное бюджетное общеобразовательное учреждение «Средняя общеобразовательная школа п. Зеленоборск», Советский район (понижили отметку 47,22% обучающихся);
- Муниципальное бюджетное общеобразовательное учреждение гимназия г. Советский, Советский район (понижили отметку 37,93% обучающихся);
- Муниципальное бюджетное общеобразовательное учреждение «Алябьевская средняя общеобразовательная школа», Советский район (понижили отметку 30,77% обучающихся);

- Муниципальное бюджетное общеобразовательное учреждение «Саранпаульская средняя общеобразовательная школа», Березовский район (понижили отметку 32,35% обучающихся);
- Муниципальное казенное общеобразовательное учреждение Ханты - Мансийского района «Средняя общеобразовательная школа с. Батово», Ханты-Мансийский район (понижили отметку 75,00% обучающихся);
- Муниципальное казенное общеобразовательное учреждение Ханты-Мансийского района «Средняя общеобразовательная школа п. Сибирский», Ханты-Мансийский район (понижили отметку 40,00% обучающихся);
- Муниципальное бюджетное общеобразовательное учреждение Ханты-Мансийского района «Средняя общеобразовательная школа п. Луговской», Ханты-Мансийский район (понижили отметку 33,33% обучающихся);
- Муниципальное казенное общеобразовательное учреждение Ханты-Мансийского района «Основная общеобразовательная школа д. Ягурьях», Ханты-Мансийский район (понижили отметку 100,00% обучающихся);
- Муниципальное казенное общеобразовательное учреждение Ханты-Мансийского района «Основная общеобразовательная школа с. Тюли», Ханты-Мансийский район (понижили отметку 75,00% обучающихся);
- Муниципальное автономное образовательное учреждение Ханты-Мансийского района «Средняя общеобразовательная школа д. Ярки», Ханты-Мансийский район (понижили отметку 64,71% обучающихся);
- Нефтеюганское районное муниципальное общеобразовательное бюджетное учреждение «Салымская средняя общеобразовательная школа № 2», Нефтеюганский район (понижили отметку 51,52% обучающихся);
- Муниципальное бюджетное общеобразовательное учреждение Междуреченская средняя общеобразовательная школа, Кондинский район (понижили отметку 46,90% обучающихся);
- Муниципальное казенное общеобразовательное учреждение Алтайская средняя общеобразовательная школа, Кондинский район (понижили отметку 80,00% обучающихся);
- Муниципальное казенное общеобразовательное учреждение Половинкинская средняя общеобразовательная школа, Кондинский район (понижили отметку 42,86% обучающихся);
- Муниципальное казенное общеобразовательное учреждение Мулымская средняя общеобразовательная школа, Кондинский район (понижили отметку 38,46% обучающихся);
- Муниципальное бюджетное общеобразовательное учреждение «Приобская средняя общеобразовательная школа», Октябрьский район (понижили отметку 58,77% обучающихся);
- Муниципальное бюджетное общеобразовательное учреждение «Уньюганская средняя общеобразовательная школа № 1», Октябрьский район (понижили отметку 33,33% обучающихся);
- Муниципальное бюджетное общеобразовательное учреждение «Чемашинская основная общеобразовательная школа», Октябрьский район (понижили отметку 100,00% обучающихся);

– Муниципальное бюджетное общеобразовательное учреждение «Большеэлеушинская средняя общеобразовательная школа», Октябрьский район (понижили отметку 54,55% обучающихся);

– Казенное общеобразовательное учреждение Ханты-Мансийского автономного округа – Югры «Урайская школа для обучающихся с ограниченными возможностями здоровья», Департамент (понижили отметку 47,62% обучающихся).

В 11 (3,82%) ОО автономного округа процент обучающихся повысивших отметку превысил допустимое значение по автономному округу (30,00%):

– Муниципальное автономное общеобразовательное учреждение «Средняя общеобразовательная школа № 8 с углубленным изучением отдельных предметов», город Когалым (повысили отметку 32,24% обучающихся);

– Муниципальное бюджетное общеобразовательное учреждение «Средняя общеобразовательная школа № 5» - «Школа здоровья и развития», город Радужный (повысили отметку 38,46% обучающихся);

– Муниципальное бюджетное общеобразовательное учреждение «Средняя общеобразовательная школа № 6», город Нефтеюганск (повысили отметку 37,63% обучающихся);

– Муниципальное бюджетное общеобразовательное учреждение «Средняя общеобразовательная школа № 8», город Нефтеюганск (повысили отметку 32,47% обучающихся);

– Частное общеобразовательное учреждение «Нефтеюганская православная гимназия», город Нефтеюганск (повысили отметку 53,85% обучающихся);

– Муниципальное бюджетное общеобразовательное учреждение средняя общеобразовательная школа № 7, город Сургут (повысили отметку 35,14% обучающихся);

– Муниципальное бюджетное общеобразовательное учреждение гимназия «Лаборатория Салахова», город Сургут (повысили отметку 48,39% обучающихся);

– Муниципальное бюджетное общеобразовательное учреждение гимназия имени Ф.К. Салманова, город Сургут (повысили отметку 36,61% обучающихся);

– Муниципальное бюджетное общеобразовательное учреждение «Средняя общеобразовательная школа п. Агириш», Советский район (повысили отметку 33,33% обучающихся);

– Муниципальное автономное общеобразовательное учреждение «Сосьвинская средняя общеобразовательная школа», Березовский район (повысили отметку 46,15% обучающихся);

– Муниципальное казенное общеобразовательное учреждение Шугурская средняя общеобразовательная школа, Кондинский район (повысили отметку 33,33% обучающихся).

#### **Выводы по показателю:**

На основе анализа результатов мониторинга можно сделать вывод, что:

в 19 МО автономного округа расхождение отметки за ВПР и отметки по журналу не превышает допустимого значения (30,00%), что свидетельствует о сформированности ВСОКО в образовательных организациях данных муниципалитетов;

в 3 МО автономного округа наблюдается превышение допустимого значения по региону (30,00%), что свидетельствует о несформированности ВСОКО в образовательных организациях данных муниципалитетов;

в 11 МО автономного округа обучающиеся 5-х классов подтвердили отметку по математике выше среднего значения по региону (74,62%), что свидетельствует о сформированности ВСОКО в образовательных организациях данных муниципалитетов;

в 6 ОО (2,08%) из 288 ОО автономного округа, участвующих в ВПР по учебному предмету «Математика», обучающиеся 5-х классов подтвердили итоговую отметку по результатам ВПР в пределах от 0,00% до 30,00%, что говорит о слабо сформированной объективной ВСОКО;

в 2 (0,69%) из 288 ОО автономного округа участвующих в ВПР по учебному предмету «Математика», обучающиеся 5-х классов 100,00% не подтвердили итоговую отметку по результатам ВПР, что говорит о необъективности оценивания результатов в процедурах оценки качества образования;

в 47 (16,32%) ОО автономного округа обучающихся понизили отметку и в 11 (3,82%) ОО автономного округа обучающихся повысили отметку свыше допустимого значения по автономному округу (30,00%), что говорит о необъективности оценивания результатов в процедурах оценки качества образования;

в 28 ОО (9,72%) из 288 ОО автономного округа, участвующих в ВПР по учебному предмету «Математика», обучающиеся 5-х классов 100,00% подтвердили итоговую отметку по результатам ВПР, что говорит о сформированной объективной ВСОКО.

***Доля обучающихся 5-х классов, не подтвердивших отметку за ВПР и отметку по журналу по учебному предмету «Математика» – 25,38%.***

#### **1.6 Доля обучающихся 6 классов, не подтвердивших отметку за ВПР и отметку по журналу по учебному предмету «Русский язык» за 2024 год**

В региональную выборку вошли 287 ОО из 22 МО, в том числе:

2 ОО, подведомственные Департаменту: Казенное общеобразовательное учреждение Ханты-Мансийского автономного округа – Югры «Урайская школа для обучающихся с ограниченными возможностями здоровья», Казенное общеобразовательное учреждение Ханты-Мансийского автономного округа – Югры «Специальная учебно-воспитательная школа № 2»;

2 ОО, подведомственные Департаменту культуры автономного округа: Бюджетное профессиональное образовательное учреждение Ханты-Мансийского автономного округа – Югры «Колледж-интернат Центр искусств для одаренных детей Севера», Бюджетное профессиональное образовательное учреждение Ханты-Мансийского автономного округа – Югры «Сургутский колледж русской культуры им. А.С. Знаменского»;

1 ОО, подведомственная Департаменту физической культуры и спорта автономного округа: Автономное профессиональное образовательное учреждение Ханты-Мансийского автономного округа – Югры «Югорский колледж-интернат олимпийского резерва».

В ходе проведения анализа данных устанавливалось соответствие/несоответствие отметок за ВПР отметкам в журнале. Учитывалась доля обучающихся, повысивших и понизивших результаты ВПР по сравнению с итоговыми отметками по журналу.

В ВПР по учебному предмету «Русский язык» приняли участие 20907 обучающихся 6-х классов. На уровне автономного округа установлено среднее значение о подтверждении отметки за ВПР и отметки по журналу – 77,59%.

В 9 МО автономного округа обучающиеся 6-х классов подтвердили отметку по русскому языку выше среднего значения по региону (77,59%): город Когалым, город Лангепас, город Мегион, город Покачи, город Ханты-Мансийск, город Сургут, Сургутский район, Березовский район, Нефтеюганский район.

По результатам анализа данных по учебному предмету «Русский язык» можно определить муниципалитеты, где расхождения отметки за ВПР и отметки по журналу не превышают допустимого значения (30,00%):

в 20 МО автономного округа расхождение отметки за ВПР и отметки по журналу не превышает допустимого значения (30,00%), что свидетельствует о сформированности ВСОКО в образовательных организациях данных муниципалитетов;

в 2 МО автономного округа наблюдается превышение допустимого значения по региону (30,00%), что свидетельствует о несформированности ВСОКО в образовательных организациях данных муниципалитетов: Советский район (понижили отметку 31,55% обучающихся), Октябрьский район (понижили отметку 31,32% обучающихся).

в ОО, подведомственных Департаменту, превышение допустимого значения по региону (30,00%) продемонстрировано в Казенном общеобразовательном учреждении Ханты-Мансийского автономного округа – Югры «Урайская школа для обучающихся с ограниченными возможностями здоровья» (понижили отметку 100,00% обучающихся).

В таблице 14 представлены результаты в разрезе по МО и доле обучающихся 6-х классов, понизивших/подтвердивших/повысивших отметку за ВПР относительно отметке по журналу по русскому языку.

**Результаты о доле обучающихся 6-х классов,  
пониживших/подтвердивших/повысивших отметку за ВПР по русскому языку**

*Таблица 14*

| № п/п | Наименование МО                          | Понижили (Отметка <Отметка по журналу), (%) | Подтвердили (Отметка = Отметке по журналу), (%) | Повысили (Отметка > Отметка по журналу), (%) |
|-------|--|---|---|--|
|       | Ханты-Мансийский автономный округ – Югра | 17,71                                       | 77,59   | 4,70   |
| 1     | Белоярский район                         | 19,69                                       | 76,92   | 3,38   |
| 2     | город Пыть-Ях                            | 27,22                                       | 66,11   | 6,67   |
| 3     | город Нягань                             | 19,89                                       | 73,75   | 6,36   |
| 4     | город Когалым                            | 14,85                                       | 80,43   | 4,62   |
| 5     | город Нижневартовск                      | 19,59                                       | 77,27   | 3,13   |
| 6     | город Лангепас                           | 13,65                                       | 82,26   | 4,09   |
| 7     | город Югорск                             | 22,91                                       | 70,29   | 6,80   |
| 8     | город Мегион                             | 13,94                                       | 81,20   | 4,86   |
| 9     | город Покачи                             | 7,65  | 85,71   | 6,63   |
| 10    | город Радужный                           | 22,92                                       | 68,54   | 8,54   |
| 11    | город Урай                               | 18,91                                       | 76,54   | 4,56   |
| 12    | город Нефтеюганск                        | 24,68                                       | 71,36   | 3,96   |
| 13    | город Ханты-Мансийск                     | 11,72                                       | 84,09   | 4,19   |
| 14    | город Сургут                             | 15,71                                       | 78,59   | 5,70   |
| 15    | Сургутский район                         | 7,95  | 89,75   | 2,31   |
| 16    | Нижневартовский район                    | 24,07                                       | 70,17   | 5,76   |
| 17    | Советский район                          | 31,55                                       | 63,48   | 4,97   |

|    |                                   |        |        |      |
|----|-----------------------------------|--------|--------|------|
| 18 | Березовский район                 | 13,56  | 81,36  | 5,08 |
| 19 | Ханты-Мансийский район            | 21,32  | 77,21  | 1,47 |
| 20 | Нефтеюганский район               | 12,11  | 82,38  | 5,51 |
| 21 | Кондинский район                  | 23,51  | 71,08  | 5,41 |
| 22 | Октябрьский район                 | 31,32  | 63,74  | 4,95 |
| 23 | Департамент<br>(спец. учреждения) | 0,00   | 100,00 | 0,00 |
| 24 | ОО в подчинении Департаменту      | 100,00 | 0,00   | 0,00 |

По результатам анализа данных наблюдается наиболее высокая доля понижения отметки за ВПР в сравнении с отметкой по журналу (в дополнение к МО превысившим допустимое значение по региону (30,00%) приведенные выше), в 7 МО автономного округа: городе Пыть-Яхе (понижили отметку 27,22% обучающихся), городе Югорске (понижили отметку 22,91% обучающихся), городе Радужном (понижили отметку 22,92% обучающихся), городе Нефтеюганске (понижили отметку 24,68% обучающихся), Нижневартовском районе (понижили отметку 24,07% обучающихся), Ханты-Мансийском районе (понижили отметку 21,32% обучающихся), Кондинском районе (понижили отметку 23,51% обучающихся).

По результатам анализа данных в 7 ОО (2,44%) от общего количества ОО (287), принимавших участие в написании ВПР по русскому языку, наблюдается низкая доля соответствия отметок за ВПР отметкам по журналу от 0,00% до 30,00%: город Югорск, Нижневартовский район, Кондинский район, Октябрьский район, ОО регионального подчинения.

В таблице 15 представлены результаты в разрезе по МО/ОО и доле обучающихся 6-х классов, подтвердивших отметку за ВПР и отметку по журналу в пределах от 0,00% до 30,00% по русскому языку.

**Результаты анализа доли обучающихся, подтвердивших отметку за ВПР и отметку по журналу в пределах от 0,00% до 30,00%**

*Таблица 15*

| № п/п | Наименование МО       | Наименование ОО   | Понижили (Отметка <Отметка по журналу), (%) | Подтвердили (Отметка = Отметке по журналу), (%) | Повысили (Отметка > Отметка по журналу), (%) |
|-------|-----------------------|---|---|---|--|
| 1     | город Югорск          | Частное общеобразовательное учреждение «Православная гимназия преподобного Сергия Радонежского»             | 30,00                                       | 30,00   | 40,00  |
| 2     | Нижневартовский район | Муниципальное бюджетное общеобразовательное учреждение «Покурская общеобразовательная средняя школа»        | 100,00                                      | 0,00  | 0,00   |
| 3     | Нижневартовский район | Муниципальное бюджетное общеобразовательное учреждение «Новоаганская общеобразовательная средняя школа № 1» | 76,19                                       | 23,81   | 0,00   |
| 4     | Кондинский район      | Муниципальное казенное общеобразовательное учреждение Алтайская   | 100,00                                      | 0,00  | 0,00   |

|   |                   |  |        |      |      |
|---|-------------------|--|--------|------|------|
|   |                   | средняя общеобразовательная школа  |        |      |      |
| 5 | Октябрьский район | Муниципальное бюджетное общеобразовательное учреждение «Чемашинская основная общеобразовательная школа»  | 100,00 | 0,00 | 0,00 |
| 6 | Октябрьский район | Муниципальное бюджетное общеобразовательное учреждение «Большеатлымская средняя общеобразовательная школа»   | 100,00 | 0,00 | 0,00 |
| 7 | Департамент       | Казенное общеобразовательное учреждение Ханты-Мансийского автономного округа – Югры «Урайская школа для обучающихся с ограниченными возможностями здоровья». | 100,00 | 0,00 | 0,00 |

По итогам анализа данных установлены муниципалитеты, в которых отмечается значительные расхождение отметки за ВПР и отметки по журналу, что свидетельствует о несформированности ВСОКО в образовательных организациях данных муниципалитетов.

Самое низкое соответствие доли обучающихся, подтвердивших отметку за ВПР и отметку по журналу, продемонстрировали обучающиеся 7 (2,44%) ОО автономного округа.

В 5 (1,74%) ОО автономного округа наблюдается 0,00% соответствия отметок за ВПР отметкам по журналу:

- Муниципальное бюджетное общеобразовательное учреждение «Покурская общеобразовательная средняя школа», Нижневартовский район – 0,00%;
- Муниципальное казенное общеобразовательное учреждение Алтайская средняя общеобразовательная школа, Кондинский район – 0,00%;
- Муниципальное бюджетное общеобразовательное учреждение «Чемашинская основная общеобразовательная школа», Октябрьский район – 0,00%;
- Муниципальное бюджетное общеобразовательное учреждение «Большеатлымская средняя общеобразовательная школа», Октябрьский район – 0,00%;
- Казенное общеобразовательное учреждение Ханты-Мансийского автономного округа – Югры «Урайская школа для обучающихся с ограниченными возможностями здоровья», Департамент – 0,00%.

По итогам анализа данных определены муниципалитеты, где в ОО отсутствует расхождение отметки за ВПР и отметки по журналу, что свидетельствует о сформированности ВСОКО в образовательных организациях данных муниципалитетов: Белоярский район, город Пыть-Ях, город Нижневартовск, город Мегион, город Урай, город Ханты-Мансийск, город Сургут, Сургутский район, Нижневартовский район, Советский район, Березовский район, Ханты-Мансийский район, Нефтеюганский район, Кондинский район, Октябрьский район.

В 41 ОО (14,29%) наблюдается 100,00% соответствие отметок за ВПР отметкам по журналу.

В таблице 16 представлены результаты в разрезе по МО/ОО и доле обучающихся 6-х классов, 100,00% подтвердивших отметку за ВПР и отметку по журналу.

**Результаты анализа доли обучающихся 6-х классов, 100,00% подтвердивших отметку за ВПР и отметку по журналу по русскому языку**

*Таблица 16*

| № п/п | Наименование МО      | Наименование ОО  | Понизили (Отметка <Отметка по журналу), (%) | Подтвердили (Отметка = Отметке по журналу), (%) | Повысили (Отметка > Отметка по журналу), (%) |
|-------|----------------------|--|---|---|--|
| 1     | Белоярский район     | Муниципальное автономное общеобразовательное учреждение Белоярского района «Средняя общеобразовательная школа с. Ванзеват»   | 0,00  | 100,00  | 0,00   |
| 2     | город Пыть-Ях        | Муниципальное автономное общеобразовательное учреждение «Комплекс средняя общеобразовательная школа - детский сад»   | 0,00  | 100,00  | 0,00   |
| 3     | город Нижневартовск  | Муниципальное бюджетное общеобразовательное учреждение «Средняя школа № 1 имени Алексея Владимировича Войналовича»   | 0,00  | 100,00  | 0,00   |
| 4     | город Нижневартовск  | Муниципальное бюджетное общеобразовательное учреждение «Средняя школа № 18»  | 0,00  | 100,00  | 0,00   |
| 5     | город Мегион         | Муниципальное автономное общеобразовательное учреждение «Средняя общеобразовательная школа № 3 имени Ивана Ивановича Рынкового»                                      | 0,00  | 100,00  | 0,00   |
| 6     | город Урай           | Муниципальное бюджетное общеобразовательное учреждение средняя общеобразовательная школа № 12  | 0,00  | 100,00  | 0,00   |
| 7     | город Ханты-Мансийск | Муниципальное бюджетное общеобразовательное учреждение «Средняя общеобразовательная школа № 2»   | 0,00  | 100,00  | 0,00   |
| 8     | город Сургут         | Муниципальное бюджетное общеобразовательное учреждение средняя общеобразовательная школа № 4 имени Ларисы Ивановна Золотухиной                                       | 0,00  | 100,00  | 0,00   |
| 9     | Сургутский район     | Муниципальное бюджетное общеобразовательное учреждение «Локосовская средняя общеобразовательная школа-детский сад имени З.Т. Скутина»                                | 0,00  | 100,00  | 0,00   |
| 10    | Сургутский район     | Муниципальное бюджетное общеобразовательное учреждение «Высокомысовская средняя общеобразовательная школа имени героя Советского Союза Ивана Васильевича Королькова» | 0,00  | 100,00  | 0,00   |



|    |                        |   |      |        |      |
|----|------------------------|---|------|--------|------|
| 11 | Сургутский район       | Муниципальное бюджетное общеобразовательное учреждение «Рускинская средняя общеобразовательная школа»   | 0,00 | 100,00 | 0,00 |
| 12 | Нижневартовский район  | Муниципальное бюджетное общеобразовательное учреждение «Ватинская общеобразовательная средняя школа»  | 0,00 | 100,00 | 0,00 |
| 13 | Нижневартовский район  | Муниципальное бюджетное общеобразовательное учреждение «Охтеурская общеобразовательная средняя школа»   | 0,00 | 100,00 | 0,00 |
| 14 | Нижневартовский район  | Муниципальное бюджетное общеобразовательное учреждение «Ларьякская средняя школа»   | 0,00 | 100,00 | 0,00 |
| 15 | Нижневартовский район  | Муниципальное бюджетное общеобразовательное учреждение «Варьеганская общеобразовательная средняя школа»   | 0,00 | 100,00 | 0,00 |
| 16 | Советский район        | Муниципальное бюджетное общеобразовательное учреждение «Средняя общеобразовательная школа п. Малиновский»   | 0,00 | 100,00 | 0,00 |
| 17 | Советский район        | Муниципальное бюджетное общеобразовательное учреждение «Средняя общеобразовательная школа п. Таёжный»   | 0,00 | 100,00 | 0,00 |
| 18 | Березовский район      | Муниципальное автономное общеобразовательное учреждение Тегинская средняя общеобразовательная школа   | 0,00 | 100,00 | 0,00 |
| 19 | Березовский район      | Муниципальное автономное общеобразовательное учреждение «Няксимвольская средняя общеобразовательная школа»  | 0,00 | 100,00 | 0,00 |
| 20 | Березовский район      | Муниципальное автономное общеобразовательное учреждение «Приполярная средняя общеобразовательная школа»   | 0,00 | 100,00 | 0,00 |
| 21 | Ханты-Мансийский район | Муниципальное казенное общеобразовательное учреждение Ханты-Мансийского района «Средняя общеобразовательная школа п. Бобровский»  | 0,00 | 100,00 | 0,00 |
| 22 | Ханты-Мансийский район | Муниципальное казенное общеобразовательное учреждение Ханты-Мансийского района «Средняя общеобразовательная школа с. Цингалы»   | 0,00 | 100,00 | 0,00 |
| 23 | Ханты-Мансийский район | Муниципальное казенное общеобразовательное учреждение Ханты-Мансийского района «Средняя общеобразовательная школа им. Героя Советского Союза П.А. Бабичева п. Выкатной» | 0,00 | 100,00 | 0,00 |
| 24 | Ханты-Мансийский район | Муниципальное казенное общеобразовательное учреждение Ханты-Мансийского района «Средняя общеобразовательная школа д. Согом»   | 0,00 | 100,00 | 0,00 |

|    |                        |  |      |        |      |
|----|------------------------|--|------|--------|------|
| 25 | Ханты-Мансийский район | Муниципальное казенное общеобразовательное учреждение Ханты-Мансийского района «Средняя общеобразовательная школа с. Кышик»  | 0,00 | 100,00 | 0,00 |
| 26 | Ханты-Мансийский район | Муниципальное казенное общеобразовательное учреждение Ханты-Мансийского района «Средняя общеобразовательная школа с. Селиярово»  | 0,00 | 100,00 | 0,00 |
| 27 | Ханты-Мансийский район | Муниципальное казенное общеобразовательное учреждение Ханты-Мансийского района «Средняя общеобразовательная школа с. Нялинское имени Героя Советского Союза Вячеслава Федоровича Чухарева» | 0,00 | 100,00 | 0,00 |
| 28 | Ханты-Мансийский район | Муниципальное казенное общеобразовательное учреждение Ханты-Мансийского района «Средняя общеобразовательная школа д. Шапша»  | 0,00 | 100,00 | 0,00 |
| 29 | Ханты-Мансийский район | Муниципальное казенное общеобразовательное учреждение Ханты-Мансийского района «Средняя общеобразовательная школа п. Кирпичный»  | 0,00 | 100,00 | 0,00 |
| 30 | Ханты-Мансийский район | Муниципальное казенное общеобразовательное учреждение Ханты-Мансийского района «Средняя общеобразовательная школа имени В.Г. Подпругина с. Троица»   | 0,00 | 100,00 | 0,00 |
| 31 | Ханты-Мансийский район | Муниципальное казенное общеобразовательное учреждение Ханты-Мансийского района «Основная общеобразовательная школа д. Белогорье»   | 0,00 | 100,00 | 0,00 |
| 32 | Ханты-Мансийский район | Муниципальное казенное общеобразовательное учреждение Ханты-Мансийского района «Основная общеобразовательная школа п. Пырях»   | 0,00 | 100,00 | 0,00 |
| 33 | Ханты-Мансийский район | Муниципальное казенное общеобразовательное учреждение Ханты-Мансийского района «Основная общеобразовательная школа имени братьев Петровых с. Реполово»                                     | 0,00 | 100,00 | 0,00 |
| 34 | Ханты-Мансийский район | Муниципальное казенное общеобразовательное учреждение Ханты-Мансийского района «Основная общеобразовательная школа д. Ягурьях»   | 0,00 | 100,00 | 0,00 |
| 35 | Ханты-Мансийский район | Муниципальное казенное общеобразовательное учреждение Ханты-Мансийского района «Основная общеобразовательная школа с. Тюли»  | 0,00 | 100,00 | 0,00 |
| 36 | Нефтеюганский район    | Нефтеюганское районное муниципальное общеобразовательное   | 0,00 | 100,00 | 0,00 |

|    |   |   |      |        |      |
|----|---|---|------|--------|------|
|    |   | бюджетное учреждение «Лемпинская средняя общеобразовательная школа»   |      |        |      |
| 37 | Нефтеюганский район                     | Нефтеюганское районное муниципальное общеобразовательное бюджетное учреждение «Куть-Яхская средняя общеобразовательная школа» | 0,00 | 100,00 | 0,00 |
| 38 | Кондинский район                        | Муниципальное казенное общеобразовательное учреждение Ягодинская средняя общеобразовательная школа                            | 0,00 | 100,00 | 0,00 |
| 39 | Кондинский район                        | Муниципальное казенное общеобразовательное учреждение Чантырская средняя общеобразовательная школа                            | 0,00 | 100,00 | 0,00 |
| 40 | Октябрьский район                       | Муниципальное бюджетное общеобразовательное учреждение «Большелеушинская средняя общеобразовательная школа»                   | 0,00 | 100,00 | 0,00 |
| 41 | Департамент (специальный муниципалитет) | Казенное общеобразовательное учреждение «Специальная учебно-воспитательная школа № 2»   | 0,00 | 100,00 | 0,00 |

По результатам анализа данных определены 57 (19,86%) ОО автономного округа, в которых процент обучающихся, понизивших отметку, превысил допустимое значение по автономному округу (30,00%):

– Муниципальное автономное общеобразовательное учреждение Белоярского района «Средняя общеобразовательная школа № 2 г. Белоярский», Белоярский район (понижили отметку 55,00% обучающихся);

– Муниципальное автономное общеобразовательное учреждение Белоярского района «Средняя общеобразовательная школа № 4 г. Белоярский», Белоярский район (понижили отметку 31,03% обучающихся);

– Муниципальное бюджетное общеобразовательное учреждение средняя общеобразовательная школа № 1 с углубленным изучением отдельных предметов, город Пыть-Ях (понижили отметку 67,70%);

– Муниципальное бюджетное общеобразовательное учреждение муниципального образования город Нягань «Средняя общеобразовательная школа № 14», город Нягань (понижили отметку 37,14% обучающихся);

– Муниципальное бюджетное общеобразовательное учреждение «Средняя школа № 21 имени Валентина Овсянникова-Заярского», город Нижневартовск (понижили отметку 31,91% обучающихся);

– Муниципальное бюджетное общеобразовательное учреждение «Средняя школа № 14», город Нижневартовск (понижили отметку 51,25%);

– Муниципальное бюджетное общеобразовательное учреждение «Средняя школа № 15», город Нижневартовск (понижили отметку 30,58% обучающихся);

– Муниципальное бюджетное общеобразовательное учреждение «Средняя школа № 8», город Нижневартовск (понижили отметку 63,64% обучающихся);

– Муниципальное бюджетное общеобразовательное учреждение «Средняя школа № 9 с углубленным изучением отдельных предметов», город Нижневартовск (понижили отметку 30,26% обучающихся);

- Муниципальное бюджетное общеобразовательное учреждение «Средняя школа № 42», город Нижневартовск (понижили отметку 38,14% обучающихся);
- Муниципальное бюджетное общеобразовательное учреждение «Лицей», город Нижневартовск (понижили отметку 44,26% обучающихся);
- Муниципальное бюджетное общеобразовательное учреждение «Средняя школа № 34», город Нижневартовск (понижили отметку 45,93% обучающихся);
- Муниципальное бюджетное общеобразовательное учреждение «Лицей № 1 им. А.С. Пушкина», город Нижневартовск (понижили отметку 45,37% обучающихся);
- Муниципальное бюджетное общеобразовательное учреждение «Средняя общеобразовательная школа № 6», город Югорск (понижили отметку 33,65% обучающихся);
- Частное общеобразовательное учреждение «Православная гимназия преподобного Сергия Радонежского», город Югорск (понижили отметку 30,00% обучающихся);
- Муниципальное автономное общеобразовательное учреждение «Средняя общеобразовательная школа № 4», город Мегион (понижили отметку 42,06% обучающихся);
- Муниципальное бюджетное общеобразовательное учреждение «Средняя общеобразовательная школа № 4», город Радужный (понижили отметку 32,14% обучающихся);
- Муниципальное бюджетное общеобразовательное учреждение «Средняя общеобразовательная школа № 8», город Радужный (понижили отметку 31,07% обучающихся);
- Муниципальное бюджетное общеобразовательное учреждение средняя общеобразовательная школа № 4, город Урай (понижили отметку 42,55% обучающихся);
- Муниципальное бюджетное общеобразовательное учреждение «Средняя общеобразовательная школа № 7», город Нефтеюганск (понижили отметку 62,82% обучающихся);
- Муниципальное бюджетное общеобразовательное учреждение «Средняя общеобразовательная школа № 2 имени Антонины Ивановны Исаевой», город Нефтеюганск (понижили отметку 35,19% обучающихся);
- Муниципальное бюджетное общеобразовательное учреждение «Средняя общеобразовательная школа с углублённым изучением отдельных предметов № 10», город Нефтеюганск (понижили отметку 30,41% обучающихся);
- Муниципальное бюджетное общеобразовательное учреждение «Средняя общеобразовательная школа № 13», город Нефтеюганск (понижили отметку 47,53% обучающихся);
- Частное общеобразовательное учреждение «Нефтеюганская православная гимназия», город Нефтеюганск (понижили отметку 35,71% обучающихся);
- Автономное профессиональное образовательное учреждение Ханты-Мансийского автономного округа – Югры «Югорский колледж-интернат олимпийского резерва», Департамент физической культуры и спорта автономного округа (понижили отметку 36,84% обучающихся);
- Муниципальное бюджетное общеобразовательное учреждение «Средняя общеобразовательная школа № 9», город Ханты-Мансийск (понижили отметку 35,38% обучающихся);

- Муниципальное бюджетное общеобразовательное учреждение лицей имени генерал-майора Хисматулина Василия Ивановича, город Сургут (понижили отметку 39,05% обучающихся);
- Муниципальное бюджетное общеобразовательное учреждение средняя школа № 12, город Сургут (понижили отметку 40,97% обучающихся);
- Муниципальное бюджетное общеобразовательное учреждение школа «Перспектива», город Сургут (понижили отметку 40,14% обучающихся);
- Филиал муниципального бюджетного общеобразовательного учреждения «Солнечная средняя общеобразовательная школа № 1» «Сытоминская средняя школа», Сургутский район (понижили отметку 42,86% обучающихся);
- Муниципальное бюджетное общеобразовательное учреждение «Ваховская общеобразовательная средняя школа», Нижневартовский район (понижили отметку 50,00% обучающихся);
- Муниципальное бюджетное общеобразовательное учреждение «Покурская общеобразовательная средняя школа», Нижневартовский район (понижили отметку 100,00% обучающихся);
- Муниципальное бюджетное общеобразовательное учреждение «Новоаганская общеобразовательная средняя школа № 1», Нижневартовский район (понижили отметку 76,19% обучающихся);
- Муниципальное бюджетное общеобразовательное учреждение «Средняя общеобразовательная школа № 2 г. Советский», Советский район (понижили отметку 43,22% обучающихся);
- Муниципальное бюджетное общеобразовательное учреждение «Средняя общеобразовательная школа п. Зеленоборск», Советский район (понижили отметку 36,36% обучающихся);
- Муниципальное бюджетное общеобразовательное учреждение гимназия г. Советский, Советский район (понижили отметку 55,17% обучающихся);
- Муниципальное бюджетное общеобразовательное учреждение «Алябьевская средняя общеобразовательная школа», Советский район (понижили отметку 59,09% обучающихся);
- Муниципальное автономное общеобразовательное учреждение «Ванзетурская средняя общеобразовательная школа», Березовский район (понижили отметку 62,50% обучающихся);
- Муниципальное автономное общеобразовательное учреждение «Светловская средняя общеобразовательная школа имени Соленова Бориса Александровича», Березовский район (понижили отметку 40,00% обучающихся);
- Муниципальное бюджетное общеобразовательное учреждение Ханты-Мансийского района «Средняя общеобразовательная школа п. Горноправдинск», Ханты-Мансийский район (понижили отметку 33,33% обучающихся);
- Муниципальное казенное общеобразовательное учреждение Ханты - Мансийского района «Средняя общеобразовательная школа с. Батово», Ханты-Мансийский район (понижили отметку 50,00% обучающихся);
- Муниципальное казенное общеобразовательное учреждение Ханты-Мансийского района «Средняя общеобразовательная школа с. Елизарово», Ханты-Мансийский район (понижили отметку 33,33% обучающихся);

- Муниципальное казенное общеобразовательное учреждение Ханты-Мансийского района «Средняя общеобразовательная школа имени А.С. Макшанцева п. Кедровый», Ханты-Мансийский район (понижили отметку 30,00% обучающихся);
- Муниципальное бюджетное общеобразовательное учреждение Ханты-Мансийского района «Средняя общеобразовательная школа п. Луговской», Ханты-Мансийский район (понижили отметку 53,85% обучающихся);
- Муниципальное автономное образовательное учреждение Ханты-Мансийского района «Средняя общеобразовательная школа д. Ярки», Ханты-Мансийский район (понижили отметку 37,50% обучающихся);
- Нефтеюганское районное муниципальное общеобразовательное бюджетное учреждение «Чеускинская средняя общеобразовательная школа», Нефтеюганский район (понижили отметку 55,56% обучающихся);
- Муниципальное казенное общеобразовательное учреждение Куминская средняя общеобразовательная школа, Кондинский район (понижили отметку 36,84% обучающихся);
- Муниципальное казенное общеобразовательное учреждение Леушинская средняя общеобразовательная школа, Кондинский район (понижили отметку 45,00% обучающихся);
- Муниципальное казенное общеобразовательное учреждение Болчаровская средняя общеобразовательная школа, Кондинский район (понижили отметку 41,67% обучающихся);
- Муниципальное казенное общеобразовательное учреждение Алтайская средняя общеобразовательная школа, Кондинский район (понижили отметку 100,00% обучающихся);
- Муниципальное казенное общеобразовательное учреждение Половинкинская средняя общеобразовательная школа, Кондинский район (понижили отметку 42,11% обучающихся);
- Муниципальное бюджетное общеобразовательное учреждение «Октябрьская средняя общеобразовательная школа имени Героя Советского Союза Николая Васильевича Архангельского», Октябрьский район (понижили отметку 62,75% обучающихся);
- Муниципальное бюджетное общеобразовательное учреждение «Андринская средняя общеобразовательная школа», Октябрьский район (понижили отметку 30,43% обучающихся);
- Муниципальное бюджетное общеобразовательное учреждение «Приобская средняя общеобразовательная школа», Октябрьский район (понижили отметку 51,85% обучающихся);
- Муниципальное бюджетное общеобразовательное учреждение «Уньюганская средняя общеобразовательная школа № 1», Октябрьский район (понижили отметку 40,91% обучающихся);
- Муниципальное бюджетное общеобразовательное учреждение «Чемашинская основная общеобразовательная школа», Октябрьский район (понижили отметку 100,00% обучающихся);
- Казенное общеобразовательное учреждение Ханты-Мансийского автономного округа – Югры «Урайская школа для обучающихся с ограниченными возможностями здоровья», Департамент (понижили отметку 100,00% обучающихся).

В 3 (1,05%) ОО автономного округа процент обучающихся повысивших отметку превысил допустимое значение по автономному округу (30,00%):

– Муниципальное бюджетное общеобразовательное учреждение «Средняя общеобразовательная школа № 6», город Радужный (повысили отметку 30,00% обучающихся);

– Муниципальное бюджетное общеобразовательное учреждение «Большеатлымская средняя общеобразовательная школа», Октябрьский район (повысили отметку 100,00% обучающихся);

– Частное общеобразовательное учреждение «Православная гимназия преподобного Сергия Радонежского», город Югорск (повысили отметку 40,00% обучающихся).

#### **Выводы по показателю:**

На основе анализа результатов мониторинга можно сделать вывод, что:

в 20 МО автономного округа расхождение отметки за ВПР и отметки по журналу не превышает допустимого значения (30,00%), что свидетельствует о сформированности ВСОКО в образовательных организациях данных муниципалитетов;

в 2 МО автономного округа наблюдается превышение допустимого значения по региону (30,00%), что свидетельствует о несформированности ВСОКО в образовательных организациях данных муниципалитетов;

в 9 МО автономного округа обучающиеся 6-х классов подтвердили отметку по русскому языку выше среднего значения по региону (77,59%), что свидетельствует о сформированности ВСОКО в образовательных организациях данных муниципалитетов;

в 7 ОО (2,44%) из 287 ОО автономного округа, участвующих в ВПР по учебному предмету «Русский язык», обучающиеся 6-х классов подтвердили итоговую отметку по результатам ВПР в пределах от 0,00% до 30,00%, что говорит о слабо сформированной объективной ВСОКО;

в 5 (1,74%) из 287 ОО автономного округа участвующих в ВПР по учебному предмету «Русский язык», обучающиеся 6-х классов 100,00% не подтвердили итоговую отметку по результатам ВПР, что говорит о необъективности оценивания результатов в процедурах оценки качества образования;

в 57 (19,86%) ОО автономного округа обучающихся понизили отметку и в 3 (1,05%) ОО автономного округа обучающихся повысили отметку свыше допустимого значения по автономному округу (30,00%), что говорит о необъективности оценивания результатов в процедурах оценки качества образования;

в 41 ОО (14,29%) из 287 ОО автономного округа, участвующих в ВПР по учебному предмету «Русский язык», обучающиеся 6-х классов 100,00% подтвердили итоговую отметку по результатам ВПР, что говорит о сформированной объективной ВСОКО.

*Доля обучающихся 6-х классов, не подтвердивших отметку за ВПР и отметку по журналу по учебному предмету «Русский язык» – 22,41%.*

#### **1.7 Доля обучающихся 6 классов, не подтвердивших отметку за ВПР и отметку по журналу по учебному предмету «Математика» за 2024 год**

В региональную выборку вошли 287 ОО из 22 МО, в том числе:

2 ОО, подведомственные Департаменту: Казенное общеобразовательное учреждение Ханты-Мансийского автономного округа – Югры «Урайская школа для обучающихся с

ограниченными возможностями здоровья», Казенное общеобразовательное учреждение Ханты-Мансийского автономного округа – Югры «Специальная учебно-воспитательная школа № 2»;

2 ОО, подведомственные Департаменту культуры автономного округа: Бюджетное профессиональное образовательное учреждение Ханты-Мансийского автономного округа – Югры «Колледж-интернат Центр искусств для одаренных детей Севера», Бюджетное профессиональное образовательное учреждение Ханты-Мансийского автономного округа – Югры «Сургутский колледж русской культуры им. А.С. Знаменского»;

1 ОО, подведомственная Департаменту физической культуры и спорта автономного округа: Автономное профессиональное образовательное учреждение Ханты-Мансийского автономного округа – Югры «Югорский колледж-интернат олимпийского резерва».

В ходе проведения анализа данных устанавливалось соответствие/несоответствие отметок за ВПР отметкам в журнале. Учитывалась доля обучающихся, повысивших и понизивших результаты ВПР по сравнению с итоговыми отметками по журналу.

В ВПР по учебному предмету «Математика» приняли участие 20901 обучающихся 6-х классов. На уровне автономного округа установлено среднее значение о подтверждении отметки за ВПР и отметки по журналу – 75,22%.

В 9 МО автономного округа обучающиеся 6-х классов подтвердили отметку по математике выше среднего значения по региону (75,22%): город Нижневартовск, город Лангепас, город Югорск, город Покачи, город Ханты-Мансийск, Сургутский район, Нижневартовский район, Березовский район, Нефтеюганский район.

По результатам анализа данных по учебному предмету «Математика» можно определить муниципалитеты, где расхождения отметки за ВПР и отметки по журналу не превышают допустимого значения (30,00%):

в 18 МО автономного округа расхождение отметки за ВПР и отметки по журналу не превышает допустимого значения (30,00%), что свидетельствует о сформированности ВСОКО в образовательных организациях данных муниципалитетов;

в 4 МО автономного округа наблюдается превышение допустимого значения по региону (30,00%), что свидетельствует о несформированности ВСОКО в образовательных организациях данных муниципалитетов: город Пыть-Ях (понижили отметку 36,56% обучающихся), город Нягань (понижили отметку 35,69% обучающихся), город Радужный (понижили отметку 30,22% обучающихся), Кондинский район (понижили отметку 34,26% обучающихся);

в ОО, подведомственных Департаменту, превышение допустимого значения по региону (30,00%) продемонстрировано в Казенном общеобразовательном учреждении Ханты-Мансийского автономного округа – Югры «Урайская школа для обучающихся с ограниченными возможностями здоровья» (понижили отметку 73,33% обучающихся).

В таблице 17 представлены результаты в разрезе по МО и доле обучающихся 6-х классов, понизивших/подтвердивших/повысивших отметку за ВПР относительно отметке по журналу по математике.

**Результаты о доле обучающихся 6-х классов,  
пониживших/подтвердивших/повысивших отметку за ВПР по математике**

*Таблица 17*

| № п/п | Наименование МО | Понижили (Отметка | Подтвердили (Отметка = | Повысили (Отметка> |
|-------|-----------------|-------------------|------------------------|--------------------|
|-------|-----------------|-------------------|------------------------|--------------------|



|  |                                | <Отметка по журналу), (%) | Отметке по журналу), (%) | Отметка по журналу), (%) |
|--|--------------------------------|---------------------------|--------------------------|--------------------------|
| Ханты-Мансийский автономный округ – Югра |                                | 20,88                     | 75,22                    | 3,90                     |
| 1  | Белоярский район               | 25,24                     | 71,29                    | 3,47                     |
| 2  | город Пыть-Ях                  | 36,56                     | 58,32                    | 5,12                     |
| 3  | город Нягань                   | 35,69                     | 59,27                    | 5,04                     |
| 4  | город Когалым                  | 19,29                     | 74,11                    | 6,61                     |
| 5  | город Нижневартовск            | 18,66                     | 77,22                    | 4,12                     |
| 6  | город Лангепас                 | 13,66                     | 80,20                    | 6,14                     |
| 7  | город Югорск                   | 12,82                     | 81,85                    | 5,33                     |
| 8  | город Мегион                   | 21,51                     | 73,95                    | 4,54                     |
| 9  | город Покачи                   | 10,50                     | 88,00                    | 1,50                     |
| 10                                       | город Радужный                 | 30,22                     | 66,09                    | 3,70                     |
| 11                                       | город Урай                     | 21,71                     | 71,59                    | 6,70                     |
| 12                                       | город Нефтеюганск              | 25,84                     | 70,64                    | 3,51                     |
| 13                                       | город Ханты-Мансийск           | 16,71                     | 80,63                    | 2,66                     |
| 14                                       | город Сургут                   | 21,19                     | 75,10                    | 3,71                     |
| 15                                       | Сургутский район               | 8,49                      | 89,31                    | 2,2                      |
| 16                                       | Нижневартовский район          | 17,07                     | 81,53                    | 1,39                     |
| 17                                       | Советский район                | 27,95                     | 66,92                    | 5,13                     |
| 18                                       | Березовский район              | 16,50                     | 78,11                    | 5,39                     |
| 19                                       | Ханты-Мансийский район         | 23,19                     | 73,19                    | 3,62                     |
| 20                                       | Нефтеюганский район            | 18,92                     | 78,71                    | 2,37                     |
| 21                                       | Кондинский район               | 34,26                     | 63,51                    | 2,23                     |
| 22                                       | Октябрьский район              | 28,85                     | 67,03                    | 4,12                     |
| 23                                       | Департамент (спец. учреждения) | 0,00                      | 100,00                   | 0,00                     |
| 24                                       | ОО в подчинении Департамента   | 73,33                     | 26,67                    | 0,00                     |

По результатам анализа данных наблюдается наиболее высокая доля понижения отметки за ВПР в сравнении с отметкой по журналу (в дополнение к МО превысившим допустимое значение по региону (30,00%) приведенные выше), в 8 МО автономного округа: Белоярском районе (понижили отметку 25,24% обучающихся), городе Мегионе (понижили отметку 21,25% обучающихся), городе Урае (понижили отметку 21,71% обучающихся), городе Нефтеюганске (понижили отметку 25,84% обучающихся), городе Сургуте (понижили отметку 21,19% обучающихся), Советском районе (понижили отметку 27,95% обучающихся), Ханты-Мансийском районе (понижили отметку 23,19% обучающихся), Октябрьском районе (понижили отметку 28,85% обучающихся).

По результатам анализа данных в 8 ОО (2,79%) от общего количества ОО (287), принимавших участие в написании ВПР по математике, наблюдается низкая доля соответствия отметок за ВПР отметкам по журналу от 0,00% до 30,00%: Белоярский район, город Нижневартовск, город Нефтеюганск, Ханты-Мансийский район, Октябрьский район, ОО регионального подчинения.

В таблице 18 представлены результаты в разрезе по МО/ОО и доле обучающихся 6-х классов, подтвердивших отметку за ВПР и отметку по журналу в пределах от 0,00% до 30,00% по математике.

**Результаты анализа доли обучающихся, подтвердивших отметку за ВПР и отметку по журналу в пределах от 0,00% до 30,00%**

*Таблица 18*

| № п/п | Наименование МО        | Наименование ОО  | Понизили (Отметка <Отметка по журналу), (%) | Подтвердили (Отметка = Отметке по журналу), (%) | Повысили (Отметка > Отметка по журналу), (%) |
|-------|------------------------|--|---|---|--|
| 1     | Белоярский район       | Муниципальное автономное общеобразовательное учреждение Белоярского района «Средняя общеобразовательная школа им. И.Ф. Пермякова с. Полноват»  | 70,00                                       | 30,00   | 0,00   |
| 2     | Белоярский район       | Муниципальное автономное общеобразовательное учреждение Белоярского района «Средняя общеобразовательная школа № 4 г. Белоярский»   | 70,97                                       | 29,03   | 0,00   |
| 3     | город Нижневартовск    | Муниципальное бюджетное общеобразовательное учреждение «Средняя школа № 14»  | 82,05                                       | 17,95   | 0,00   |
| 4     | город Нефтеюганск      | Муниципальное бюджетное общеобразовательное учреждение «Средняя общеобразовательная школа № 7»   | 76,39                                       | 22,22   | 1,39   |
| 5     | Ханты-Мансийский район | Муниципальное казенное общеобразовательное учреждение Ханты-Мансийского района «Средняя общеобразовательная школа с. Батово»   | 75,00                                       | 25,00   | 0,00   |
| 6     | Ханты-Мансийский район | Муниципальное казенное общеобразовательное учреждение Ханты-Мансийского района «Средняя общеобразовательная школа с. Нялинское имени Героя Советского Союза Вячеслава Федоровича Чухарева» | 66,67                                       | 0,00  | 33,33  |
| 7     | Октябрьский район      | Муниципальное бюджетное общеобразовательное учреждение «Уньюганская средняя общеобразовательная школа № 1»   | 60,00                                       | 30,00   | 10,00  |
| 8     | Департамент            | Казенное общеобразовательное учреждение Ханты-Мансийского автономного округа – Югры «Урайская школа для обучающихся с ограниченными возможностями здоровья»                                | 73,33                                       | 26,67   | 0,00   |

По итогам анализа данных установлены муниципалитеты, в которых отмечается значительное расхождение отметки за ВПР и отметки по журналу, что свидетельствует о несформированности ВСОКО в образовательных организациях данных муниципалитетов.

Самое низкое соответствие доли обучающихся, подтвердивших отметку за ВПР и отметку по журналу, продемонстрировали обучающиеся 8 (2,79%) ОО автономного округа.

В 1 (0,35%) ОО автономного округа наблюдается 0,00% соответствия отметок за ВПР отметкам по журналу:

– Муниципальное казенное общеобразовательное учреждение Ханты-Мансийского района «Средняя общеобразовательная школа с. Нялинское имени Героя Советского Союза Вячеслава Федоровича Чухарева», Ханты-Мансийский район – 0,00%.

По итогам анализа данных определены муниципалитеты, где в ОО отсутствует расхождение отметки за ВПР и отметки по журналу, что свидетельствует о сформированности ВСОКО в образовательных организациях данных муниципалитетов: Белоярский район, город Нижневартовск, город Ханты-Мансийск, Сургутский район, Нижневартовский район, Советский район, Березовский район, Ханты-Мансийский район, Нефтеюганский район, Кондинский район, Октябрьский район.

В 40 ОО (13,94%) наблюдается 100,00% соответствие отметок за ВПР отметкам по журналу.

В таблице 19 представлены результаты в разрезе по МО/ОО и доле обучающихся 6-х классов, 100,00% подтвердивших отметку за ВПР и отметку по журналу.

**Результаты анализа доли обучающихся 6-х классов, 100,00% подтвердивших отметку за ВПР и отметку по журналу по математике**

*Таблица 19*

| № п/п | Наименование МО      | Наименование ОО  | Понизили (Отметка <Отметка по журналу), (%) | Подтвердили (Отметка = Отметке по журналу), (%) | Повысили (Отметка > Отметка по журналу), (%) |
|-------|----------------------|--|---|---|--|
| 1     | Белоярский район     | Муниципальное автономное общеобразовательное учреждение Белоярского района «Средняя общеобразовательная школа с. Ванзеват»   | 0,00  | 100,00  | 0,00   |
| 2     | город Нижневартовск  | Муниципальное бюджетное общеобразовательное учреждение «Средняя школа № 1 имени Алексея Владимировича Войналовича»   | 0,00  | 100,00  | 0,00   |
| 3     | город Нижневартовск  | Муниципальное бюджетное общеобразовательное учреждение «Средняя школа № 19»  | 0,00  | 100,00  | 0,00   |
| 4     | город Нижневартовск  | Муниципальное бюджетное общеобразовательное учреждение «Средняя школа № 2 - многопрофильная имени заслуженного строителя Российской Федерации Евгения Ивановича Куропаткина» | 0,00  | 100,00  | 0,00   |
| 5     | город Ханты-Мансийск | Муниципальное бюджетное общеобразовательное учреждение «Средняя общеобразовательная школа № 2»   | 0,00  | 100,00  | 0,00   |
| 6     | Сургутский район     | Муниципальное бюджетное общеобразовательное учреждение «Белоярская средняя общеобразовательная школа № 3»  | 0,00  | 100,00  | 0,00   |

|    |                       |  |      |        |      |
|----|-----------------------|--|------|--------|------|
| 7  | Сургутский район      | Муниципальное бюджетное общеобразовательное учреждение «Ульт-Ягунская средняя общеобразовательная школа»   | 0,00 | 100,00 | 0,00 |
| 8  | Сургутский район      | Муниципальное бюджетное общеобразовательное учреждение «Локосовская средняя общеобразовательная школа-детский сад имени З.Т. Скутина»                                | 0,00 | 100,00 | 0,00 |
| 9  | Сургутский район      | Муниципальное бюджетное общеобразовательное учреждение «Высокомысовская средняя общеобразовательная школа имени героя Советского Союза Ивана Васильевича Королькова» | 0,00 | 100,00 | 0,00 |
| 10 | Сургутский район      | Муниципальное бюджетное общеобразовательное учреждение «Рускинская средняя общеобразовательная школа»  | 0,00 | 100,00 | 0,00 |
| 11 | Нижневартовский район | Муниципальное бюджетное общеобразовательное учреждение «Аганская общеобразовательная средняя школа»  | 0,00 | 100,00 | 0,00 |
| 12 | Нижневартовский район | Муниципальное бюджетное общеобразовательное учреждение «Ватинская общеобразовательная средняя школа»   | 0,00 | 100,00 | 0,00 |
| 13 | Нижневартовский район | Муниципальное бюджетное общеобразовательное учреждение «Ваховская общеобразовательная средняя школа»   | 0,00 | 100,00 | 0,00 |
| 14 | Нижневартовский район | Муниципальное бюджетное общеобразовательное учреждение «Ларьякская средняя школа»  | 0,00 | 100,00 | 0,00 |
| 15 | Нижневартовский район | Муниципальное бюджетное общеобразовательное учреждение «Корликовская общеобразовательная средняя школа»  | 0,00 | 100,00 | 0,00 |
| 16 | Нижневартовский район | Муниципальное бюджетное общеобразовательное учреждение «Варьеганская общеобразовательная средняя школа»  | 0,00 | 100,00 | 0,00 |
| 17 | Советский район       | Муниципальное бюджетное общеобразовательное учреждение «Средняя общеобразовательная школа п. Малиновский»  | 0,00 | 100,00 | 0,00 |
| 18 | Березовский район     | Муниципальное автономное общеобразовательное учреждение Тегинская средняя общеобразовательная школа  | 0,00 | 100,00 | 0,00 |
| 19 | Березовский район     | Муниципальное автономное общеобразовательное учреждение Игримская средняя общеобразовательная школа имени Героя Советского Союза Собянина Гавриила Епифановича       | 0,00 | 100,00 | 0,00 |
| 20 | Березовский район     | Муниципальное автономное общеобразовательное учреждение «Светловская средняя   | 0,00 | 100,00 | 0,00 |

|    |                        |  |      |        |      |
|----|------------------------|--|------|--------|------|
|    |                        | общеобразовательная школа имени Соленова Бориса Александровича»  |      |        |      |
| 21 | Ханты-Мансийский район | Муниципальное казенное общеобразовательное учреждение Ханты-Мансийского района «Средняя общеобразовательная школа п. Бобровский»                       | 0,00 | 100,00 | 0,00 |
| 22 | Ханты-Мансийский район | Муниципальное казенное общеобразовательное учреждение Ханты-Мансийского района «Средняя общеобразовательная школа с. Цингалы»                          | 0,00 | 100,00 | 0,00 |
| 23 | Ханты-Мансийский район | Муниципальное казенное общеобразовательное учреждение Ханты-Мансийского района «Средняя общеобразовательная школа п. Сибирский»                        | 0,00 | 100,00 | 0,00 |
| 24 | Ханты-Мансийский район | Муниципальное казенное общеобразовательное учреждение Ханты-Мансийского района «Средняя общеобразовательная школа с. Елизарово»                        | 0,00 | 100,00 | 0,00 |
| 25 | Ханты-Мансийский район | Муниципальное казенное общеобразовательное учреждение Ханты-Мансийского района «Средняя общеобразовательная школа д. Согом»                            | 0,00 | 100,00 | 0,00 |
| 26 | Ханты-Мансийский район | Муниципальное казенное общеобразовательное учреждение Ханты-Мансийского района «Средняя общеобразовательная школа с. Селярово»                         | 0,00 | 100,00 | 0,00 |
| 27 | Ханты-Мансийский район | Муниципальное казенное общеобразовательное учреждение Ханты-Мансийского района «Средняя общеобразовательная школа п. Кирпичный»                        | 0,00 | 100,00 | 0,00 |
| 28 | Ханты-Мансийский район | Муниципальное казенное общеобразовательное учреждение Ханты-Мансийского района «Средняя общеобразовательная школа имени В.Г. Подпругина с. Троица»     | 0,00 | 100,00 | 0,00 |
| 29 | Ханты-Мансийский район | Муниципальное казенное общеобразовательное учреждение Ханты-Мансийского района «Основная общеобразовательная школа д. Белогорье»                       | 0,00 | 100,00 | 0,00 |
| 30 | Ханты-Мансийский район | Муниципальное казенное общеобразовательное учреждение Ханты-Мансийского района «Основная общеобразовательная школа п. Пырях»                           | 0,00 | 100,00 | 0,00 |
| 31 | Ханты-Мансийский район | Муниципальное казенное общеобразовательное учреждение Ханты-Мансийского района «Основная общеобразовательная школа имени братьев Петровых с. Реполово» | 0,00 | 100,00 | 0,00 |
| 32 | Ханты-Мансийский район | Муниципальное казенное общеобразовательное учреждение Ханты-Мансийского района   | 0,00 | 100,00 | 0,00 |

|    |   |   |      |        |      |
|----|---|---|------|--------|------|
|    |   | «Основная общеобразовательная школа д. Ягурьях»   |      |        |      |
| 33 | Ханты-Мансийский район                  | Муниципальное казенное общеобразовательное учреждение Ханты-Мансийского района «Основная общеобразовательная школа с. Тюли»     | 0,00 | 100,00 | 0,00 |
| 34 | Нефтеюганский район                     | Нефтеюганское районное муниципальное общеобразовательное бюджетное учреждение «Лемпинская средняя общеобразовательная школа»    | 0,00 | 100,00 | 0,00 |
| 35 | Нефтеюганский район                     | Нефтеюганское районное муниципальное общеобразовательное бюджетное учреждение «Каркатеевская средняя общеобразовательная школа» | 0,00 | 100,00 | 0,00 |
| 36 | Кондинский район                        | Муниципальное казенное общеобразовательное учреждение Ягодинская средняя общеобразовательная школа                              | 0,00 | 100,00 | 0,00 |
| 37 | Кондинский район                        | Муниципальное казенное общеобразовательное учреждение Чантырская средняя общеобразовательная школа                              | 0,00 | 100,00 | 0,00 |
| 38 | Октябрьский район                       | Муниципальное бюджетное общеобразовательное учреждение «Каменная средняя общеобразовательная школа»                             | 0,00 | 100,00 | 0,00 |
| 39 | Октябрьский район                       | Муниципальное бюджетное общеобразовательное учреждение «Малоатлымская средняя общеобразовательная школа»                        | 0,00 | 100,00 | 0,00 |
| 40 | Департамент (специальный муниципалитет) | Казенное общеобразовательное учреждение «Специальная учебно-воспитательная школа № 2»   | 0,00 | 100,00 | 0,00 |

По результатам анализа данных определены 69 (24,04%) ОО автономного округа, в которых процент обучающихся, понизивших отметку, превысил допустимое значение по автономному округу (30,00%):

– Муниципальное автономное общеобразовательное учреждение Белоярского района «Средняя общеобразовательная школа им. И.Ф. Пермякова с. Полноват», Белоярский район (понижили отметку 70,00% обучающихся);

– Муниципальное автономное общеобразовательное учреждение Белоярского района «Средняя общеобразовательная школа № 2 г. Белоярский», Белоярский район (понижили отметку 40,35% обучающихся);

– Муниципальное автономное общеобразовательное учреждение Белоярского района «Средняя общеобразовательная школа п. Лыхма», Белоярский район (понижили отметку 36,84% обучающихся);

– Муниципальное автономное общеобразовательное учреждение Белоярского района «Средняя общеобразовательная школа п. Сосновка», Белоярский район (понижили отметку 33,33% обучающихся);

– Муниципальное автономное общеобразовательное учреждение Белоярского района «Средняя общеобразовательная школа № 4 г. Белоярский», Белоярский район (понижили отметку 70,97%);

- Муниципальное бюджетное общеобразовательное учреждение средняя общеобразовательная школа № 1 с углубленным изучением отдельных предметов, город Пыть-Ях (понижили отметку 66,24%);
- Муниципальное бюджетное общеобразовательное учреждение средняя общеобразовательная школа № 5, город Пыть-Ях (понижили отметку 49,59% обучающихся);
- Муниципальное бюджетное общеобразовательное учреждение муниципального образования город Нягань «Гимназия», город Нягань (понижили отметку 43,11% обучающихся);
- Муниципальное бюджетное общеобразовательное учреждение муниципального образования город Нягань «Средняя общеобразовательная школа № 14», город Нягань (понижили отметку 49,30% обучающихся);
- Муниципальное бюджетное общеобразовательное учреждение муниципального образования город Нягань «Средняя общеобразовательная школа № 2», город Нягань (понижили отметку 48,72% обучающихся);
- Муниципальное бюджетное общеобразовательное учреждение муниципального образования город Нягань «Средняя общеобразовательная школа № 6», имени Августы Ивановны Гордиенко, почетного гражданина города Нягани, город Нягань (понижили отметку 42,01% обучающихся);
- Муниципальное автономное общеобразовательное учреждение «Средняя общеобразовательная школа № 7» города Когалыма, город Когалым (понижили отметку 45,33% обучающихся);
- Муниципальное бюджетное общеобразовательное учреждение «Средняя школа № 14», город Нижневартовск (понижили отметку 82,05%);
- Муниципальное бюджетное общеобразовательное учреждение «Средняя школа № 23 с углублённым изучением иностранных языков», город Нижневартовск (понижили отметку 46,67% обучающихся);
- Муниципальное бюджетное общеобразовательное учреждение «Средняя школа № 15», город Нижневартовск (понижили отметку 50,00% обучающихся);
- Муниципальное бюджетное общеобразовательное учреждение «Средняя школа № 8», город Нижневартовск (понижили отметку 39,02% обучающихся);
- Муниципальное бюджетное общеобразовательное учреждение «Средняя школа № 11», город Нижневартовск (понижили отметку 30,67% обучающихся);
- Муниципальное бюджетное общеобразовательное учреждение «Средняя школа № 42», город Нижневартовск (понижили отметку 53,85% обучающихся);
- Муниципальное бюджетное общеобразовательное учреждение «Средняя школа № 34», город Нижневартовск (понижили отметку 39,72% обучающихся);
- Частное общеобразовательное учреждение «Православная гимназия в честь Казанской иконы Божьей Матери», город Нижневартовск (понижили отметку 38,46% обучающихся);
- Муниципальное бюджетное общеобразовательное учреждение «Лицей № 1 им. А.С. Пушкина», город Нижневартовск (понижили отметку 38,14% обучающихся);
- Муниципальное бюджетное общеобразовательное учреждение «Средняя общеобразовательная школа № 6», город Югорск (понижили отметку 30,19% обучающихся);

- Муниципальное автономное общеобразовательное учреждение «Средняя общеобразовательная школа № 4», город Мегион (понижили отметку 44,55% обучающихся);
- Муниципальное автономное общеобразовательное учреждение «Средняя общеобразовательная школа № 1», город Мегион (понижили отметку 45,07% обучающихся);
- Муниципальное бюджетное общеобразовательное учреждение «Средняя общеобразовательная школа № 4», город Радужный (понижили отметку 36,84% обучающихся);
- Муниципальное бюджетное общеобразовательное учреждение «Средняя общеобразовательная школа № 5» - «Школа здоровья и развития», город Радужный (понижили отметку 38,55% обучающихся);
- Муниципальное бюджетное общеобразовательное учреждение «Средняя общеобразовательная школа № 6», город Радужный (понижили отметку 36,36% обучающихся);
- Муниципальное бюджетное общеобразовательное учреждение средняя общеобразовательная школа № 4, город Урай (понижили отметку 40,70% обучающихся);
- Муниципальное бюджетное общеобразовательное учреждение «Средняя общеобразовательная школа № 1», город Нефтеюганск (понижили отметку 56,76% обучающихся);
- Муниципальное бюджетное общеобразовательное учреждение «Средняя общеобразовательная школа № 7», город Нефтеюганск (понижили отметку 76,39% обучающихся);
- Муниципальное бюджетное общеобразовательное учреждение «Средняя общеобразовательная школа № 5 «Многопрофильная», город Нефтеюганск (понижили отметку 33,07% обучающихся);
- Муниципальное бюджетное общеобразовательное учреждение «Средняя общеобразовательная школа № 13», город Нефтеюганск (понижили отметку 49,37% обучающихся);
- Муниципальное бюджетное общеобразовательное учреждение «Средняя общеобразовательная школа № 1 имени Созонова Юрия Георгиевича», город Ханты-Мансийск (понижили отметку 37,50% обучающихся);
- Муниципальное бюджетное общеобразовательное учреждение «Гимназия № 1», город Ханты-Мансийск (понижили отметку 32,61% обучающихся);
- Автономное профессиональное образовательное учреждение Ханты-Мансийского автономного округа – Югры «Югорский колледж-интернат олимпийского резерва», Департамент физической культуры и спорта (понижили отметку 57,89% обучающихся);
- Муниципальное бюджетное общеобразовательное учреждение лицей имени генерал-майора Хисматулина Василия Ивановича, город Сургут (понижили отметку 52,48% обучающихся);
- Муниципальное бюджетное общеобразовательное учреждение гимназия «Лаборатория Салахова», город Сургут (понижили отметку 39,84% обучающихся);
- Муниципальное бюджетное общеобразовательное учреждение «Сургутская технологическая школа», город Сургут (понижили отметку 38,82% обучающихся);



- Муниципальное бюджетное общеобразовательное учреждение гимназия имени Ф.К. Салманова, город Сургут (понижили отметку 54,55% обучающихся);
- Муниципальное бюджетное общеобразовательное учреждение средняя общеобразовательная школа № 29, город Сургут (понижили отметку 36,79% обучающихся);
- Муниципальное бюджетное общеобразовательное учреждение средняя общеобразовательная школа № 45, город Сургут (понижили отметку 32,33% обучающихся);
- Муниципальное бюджетное общеобразовательное учреждение школа «Перспектива», город Сургут (понижили отметку 52,55% обучающихся);
- Муниципальное бюджетное общеобразовательное учреждение «Угутская средняя общеобразовательная школа», Сургутский район (понижили отметку 36,67% обучающихся);
- Муниципальное бюджетное общеобразовательное учреждение «Зайцевореченская общеобразовательная средняя школа», Нижневартовский район (понижили отметку 40,00% обучающихся);
- Муниципальное бюджетное общеобразовательное учреждение «Новоаганская общеобразовательная средняя школа имени маршала Советского Союза Г.К. Жукова», Нижневартовский район (понижили отметку 31,58% обучающихся);
- Муниципальное бюджетное общеобразовательное учреждение «Средняя общеобразовательная школа п. Агириш», Советский район (понижили отметку 46,15% обучающихся);
- Муниципальное бюджетное общеобразовательное учреждение «Средняя общеобразовательная школа № 2 г. Советский», Советский район (понижили отметку 65,55% обучающихся);
- Муниципальное автономное общеобразовательное учреждение «Хулимсунтская средняя общеобразовательная школа с кадетскими и мариинскими классами», Березовский район (понижили отметку 40,00% обучающихся);
- Муниципальное казенное общеобразовательное учреждение Ханты - Мансийского района «Средняя общеобразовательная школа с. Батово», Ханты-Мансийский район (понижили отметку 75,00% обучающихся);
- Муниципальное казенное общеобразовательное учреждение Ханты-Мансийского района «Средняя общеобразовательная школа им. Героя Советского Союза П.А. Бабичева п. Выкатной», Ханты-Мансийский район (понижили отметку 66,67% обучающихся);
- Муниципальное казенное общеобразовательное учреждение Ханты-Мансийского района «Средняя общеобразовательная школа имени А.С. Макшанцева п. Кедровый», (понижили отметку 50,00% обучающихся);
- Муниципальное бюджетное общеобразовательное учреждение Ханты-Мансийского района «Средняя общеобразовательная школа п. Луговской», Ханты-Мансийский район (понижили отметку 58,33% обучающихся);
- Муниципальное казенное общеобразовательное учреждение Ханты-Мансийского района «Средняя общеобразовательная школа с. Кышик», Ханты-Мансийский район (понижили отметку 33,33% обучающихся);
- Муниципальное казенное общеобразовательное учреждение Ханты-Мансийского района «Средняя общеобразовательная школа с. Нялинское имени Героя Советского

Союза Вячеслава Федоровича Чухарева», Ханты-Мансийский район (понижили отметку 66,67% обучающихся);

– Нефтеюганское районное муниципальное общеобразовательное бюджетное учреждение «Чеускинская средняя общеобразовательная школа», Нефтеюганский район (понижили отметку 36,36% обучающихся);

– Нефтеюганское районное муниципальное общеобразовательное бюджетное учреждение «Салымская средняя общеобразовательная школа № 2», Нефтеюганский район (понижили отметку 54,84% обучающихся);

– Нефтеюганское районное муниципальное общеобразовательное бюджетное учреждение «Куть-Яхская средняя общеобразовательная школа», Нефтеюганский район (понижили отметку 31,82% обучающихся);

– Муниципальное казенное общеобразовательное учреждение Леушинская средняя общеобразовательная школа, Кондинский район (понижили отметку 44,44% обучающихся);

– Муниципальное бюджетное общеобразовательное учреждение Междуреченская средняя общеобразовательная школа, Кондинский район (понижили отметку 51,82% обучающихся);

– Муниципальное казенное общеобразовательное учреждение Болчаровская средняя общеобразовательная школа, Кондинский район (понижили отметку 30,43% обучающихся);

– Муниципальное казенное общеобразовательное учреждение Алтайская средняя общеобразовательная школа, Кондинский район (понижили отметку 33,33% обучающихся);

– Муниципальное казенное общеобразовательное учреждение Кондинская средняя общеобразовательная школа, Кондинский район (понижили отметку 30,00% обучающихся);

– Муниципальное бюджетное общеобразовательное учреждение «Октябрьская средняя общеобразовательная школа имени Героя Советского Союза Николая Васильевича Архангельского», Октябрьский район (понижили отметку 46,43% обучающихся);

– Муниципальное бюджетное общеобразовательное учреждение «Приобская средняя общеобразовательная школа», Октябрьский район (понижили отметку 56,25% обучающихся);

– Муниципальное бюджетное общеобразовательное учреждение «Уньюганская средняя общеобразовательная школа № 1», Октябрьский район (понижили отметку 60,00% обучающихся);

– Муниципальное бюджетное общеобразовательное учреждение «Чемашинская основная общеобразовательная школа», Октябрьский район (понижили отметку 33,33% обучающихся);

– Муниципальное бюджетное общеобразовательное учреждение «Нижнелысьинская средняя общеобразовательная школа», Октябрьский район (понижили отметку 42,86% обучающихся);

– Муниципальное бюджетное общеобразовательное учреждение «Большелеушинская средняя общеобразовательная школа», Октябрьский район (понижили отметку 66,67% обучающихся);

– Казенное общеобразовательное учреждение Ханты-Мансийского автономного округа – Югры «Урайская школа для обучающихся с ограниченными возможностями здоровья», Департамент (понижили отметку 73,33% обучающихся).

В 3 (1,05%) ОО автономного округа процент обучающихся повысивших отметку превысил допустимое значение по автономному округу (30,00%):

– Муниципальное бюджетное общеобразовательное учреждение Сургутский естественно- научный лицей, город Сургут (повысили отметку 39,81% обучающихся);

– Муниципальное казенное общеобразовательное учреждение Ханты-Мансийского района «Средняя общеобразовательная школа с. Нялинское имени Героя Советского Союза Вячеслава Федоровича Чухарева», Ханты-Мансийский район (повысили отметку 33,33% обучающихся);

– Муниципальное бюджетное общеобразовательное учреждение «Большеатлымская средняя общеобразовательная школа», Октябрьский район (повысили отметку 50,00% обучающихся).

#### **Выводы по показателю:**

На основе анализа результатов мониторинга можно сделать вывод, что:

в 18 МО автономного округа расхождение отметки за ВПР и отметки по журналу не превышает допустимого значения (30,00%), что свидетельствует о сформированности ВСОКО в образовательных организациях данных муниципалитетов;

в 4 МО автономного округа наблюдается превышение допустимого значения по региону (30,00%), что свидетельствует о несформированности ВСОКО в образовательных организациях данных муниципалитетов;

в 9 МО автономного округа обучающиеся 6-х классов подтвердили отметку по математике выше среднего значения по региону (75,22%), что свидетельствует о сформированности ВСОКО в образовательных организациях данных муниципалитетов;

в 8 ОО (2,79%) из 287 ОО автономного округа, участвующих в ВПР по учебному предмету «Математика», обучающиеся 6-х классов подтвердили итоговую отметку по результатам ВПР в пределах от 0,00% до 30,00%, что говорит о слабо сформированной объективной ВСОКО;

в 1 (0,35%) из 287 ОО автономного округа участвующих в ВПР по учебному предмету «Математика», обучающиеся 6-х классов 100,00% не подтвердили итоговую отметку по результатам ВПР, что говорит о необъективности оценивания результатов в процедурах оценки качества образования;

в 69 (24,04%) ОО автономного округа обучающихся понизили отметку и в 3 (1,05%) ОО автономного округа обучающихся повысили отметку свыше допустимого значения по автономному округу (30,00%), что говорит о необъективности оценивания результатов в процедурах оценки качества образования;

в 40 ОО (13,94%) из 287 ОО автономного округа, участвующих в ВПР по учебному предмету «Математика», обучающиеся 6-х классов 100,00% подтвердили итоговую отметку по результатам ВПР, что говорит о сформированной объективной ВСОКО.

*Доля обучающихся 6-х классов, не подтвердивших отметку за ВПР и отметку по журналу по учебному предмету «Математика» – 24,78%.*

## **1.8 Доля обучающихся 7 классов, не подтвердивших отметку за ВПР и отметку по журналу по учебному предмету «Русский язык» за 2024 год**

В региональную выборку вошли 287 ОО из 22 МО, в том числе:

2 ОО, подведомственные Департаменту: Казенное общеобразовательное учреждение Ханты-Мансийского автономного округа – Югры «Кадетская школа-интернат имени героя Советского Союза Безноскова Ивана Захаровича», Казенное общеобразовательное учреждение Ханты-Мансийского автономного округа – Югры «Специальная учебно-воспитательная школа № 2»;

2 ОО, подведомственные Департаменту культуры автономного округа: Бюджетное профессиональное образовательное учреждение Ханты-Мансийского автономного округа – Югры «Колледж-интернат Центр искусств для одаренных детей Севера», Бюджетное профессиональное образовательное учреждение Ханты-Мансийского автономного округа – Югры «Сургутский колледж русской культуры им. А.С. Знаменского»;

1 ОО, подведомственная Департаменту физической культуры и спорта автономного округа: Автономное профессиональное образовательное учреждение Ханты-Мансийского автономного округа – Югры «Югорский колледж-интернат олимпийского резерва».

В ходе проведения анализа данных устанавливалось соответствие/несоответствие отметок за ВПР отметкам в журнале. Учитывалась доля обучающихся, повысивших и понизивших результаты ВПР по сравнению с итоговыми отметками по журналу.

В ВПР по учебному предмету «Русский язык» приняли участие 20214 обучающихся 7-х классов. На уровне автономного округа установлено среднее значение о подтверждении отметки за ВПР и отметки по журналу – 77,14%.

В 8 МО автономного округа обучающиеся 7-х классов подтвердили отметку по русскому языку выше среднего значения по региону (77,14%): город Лангепас, город Мегион, город Покачи, город Урай, город Ханты-Мансийск, Сургутский район, Березовский район, Нефтеюганский район.

По результатам анализа данных по учебному предмету «Русский язык» можно определить муниципалитеты, где расхождения отметки за ВПР и отметки по журналу не превышают допустимого значения (30,00%):

в 20 МО автономного округа расхождение отметки за ВПР и отметки по журналу не превышает допустимого значения (30,00%), что свидетельствует о сформированности ВСОКО в образовательных организациях данных муниципалитетов;

в 2 МО автономного округа наблюдается превышение допустимого значения по региону (30,00%), что свидетельствует о несформированности ВСОКО в образовательных организациях данных муниципалитетов: город Пыть-Ях (понижили отметку 33,21% обучающихся), Ханты-Мансийский район (понижили отметку 33,12% обучающихся).

в ОО, подведомственных Департаменту, превышение допустимого значения по региону (30,00%) продемонстрировано в: Казенном общеобразовательном учреждении Ханты-Мансийского автономного округа – Югры «Кадетская школа-интернат имени героя Советского Союза Безноскова Ивана Захаровича» (понижили отметку 85,71% обучающихся), Казенном общеобразовательном учреждении Ханты-Мансийского автономного округа – Югры «Специальная учебно-воспитательная школа № 2» (понижили отметку 50,00% обучающихся).

В таблице 20 представлены результаты в разрезе по МО и доле обучающихся 7-х классов, понизивших/подтвердивших/повысивших отметку за ВПР относительно отметке по журналу по русскому языку.

**Результаты о доле обучающихся 7-х классов,  
пониживших/подтвердивших/повысивших отметку за ВПР по русскому языку**

*Таблица 20*

| № п/п | Наименование МО                          | Понизили<br>(Отметка<br><Отметка по<br>журналу), (%) | Подтвердили<br>(Отметка =<br>Отметке по<br>журналу), (%) | Повысили<br>(Отметка ><br>Отметка по<br>журналу), (%) |
|-------|--|--|--|---|
|       | Ханты-Мансийский автономный округ – Югра | 18,46  | 77,14  | 4,40  |
| 1     | Белоярский район                         | 19,84  | 76,09  | 4,08  |
| 2     | город Пыть-Ях                            | 33,21  | 65,26  | 1,54  |
| 3     | город Нягань                             | 14,74  | 75,48  | 9,78  |
| 4     | город Когалым                            | 18,24  | 75,16  | 6,60  |
| 5     | город Нижневартовск                      | 20,42  | 75,97  | 3,62  |
| 6     | город Лангепас                           | 17,67  | 78,51  | 3,82  |
| 7     | город Югорск                             | 23,45  | 72,28  | 4,26  |
| 8     | город Мегион                             | 10,09  | 85,31  | 4,60  |
| 9     | город Покачи                             | 8,57   | 89,52  | 1,90  |
| 10    | город Радужный                           | 16,60  | 75,91  | 7,49  |
| 11    | город Урай                               | 12,83  | 80,39  | 6,78  |
| 12    | город Нефтеюганск                        | 23,08  | 72,03  | 4,90  |
| 13    | город Ханты-Мансийск                     | 13,41  | 81,83  | 4,76  |
| 14    | город Сургут                             | 19,72  | 75,95  | 4,34  |
| 15    | Сургутский район                         | 7,88   | 89,00  | 3,13  |
| 16    | Нижневартовский район                    | 21,48  | 76,41  | 2,11  |
| 17    | Советский район                          | 27,58  | 69,42  | 3,00  |
| 18    | Березовский район                        | 8,24   | 85,30  | 6,45  |
| 19    | Ханты-Мансийский район                   | 33,12  | 61,78  | 5,10  |
| 20    | Нефтеюганский район                      | 9,37   | 87,59  | 3,04  |
| 21    | Кондинский район                         | 25,00  | 73,10  | 1,90  |
| 22    | Октябрьский район                        | 25,13  | 70,11  | 4,76  |
| 23    | Департамент<br>(спец. учреждения)        | 50,00  | 50,00  | 0,00  |
| 24    | ОО в подчинении Департамента             | 85,71  | 14,29  | 0,00  |

По результатам анализа данных наблюдается наиболее высокая доля понижения отметки за ВПР в сравнении с отметкой по журналу (в дополнение к МО превысившим допустимое значение по региону (30,00%) приведенные выше), в 7 МО автономного округа: городе Нижневартовске (понижили отметку 20,42% обучающихся), городе Югорске (понижили отметку 23,45% обучающихся), городе Нефтеюганске (понижили отметку 23,08% обучающихся), Нижневартовском районе (понижили отметку 21,48% обучающихся), Советском районе (понижили отметку 27,58% обучающихся), Кондинском районе (понижили отметку 25,00% обучающихся), Октябрьском районе (понижили отметку 25,13% обучающихся).

По результатам анализа данных в 9 ОО (3,14%) от общего количества ОО (287), принимавших участие в написании ВПР по русскому языку, наблюдается низкая доля соответствия отметок за ВПР отметкам по журналу от 0,00% до 30,00%: Белоярский район,

город Пыть-Ях, Сургутский район, Березовский район, Ханты-Мансийский район, Кондинский район, ОО регионального подчинения.

В таблице 21 представлены результаты в разрезе по МО/ОО и доле обучающихся 7-х классов, подтвердивших отметку за ВПР и отметку по журналу в пределах от 0,00% до 30,00% по русскому языку.

**Результаты анализа доли обучающихся, подтвердивших отметку за ВПР и отметку по журналу в пределах от 0,00% до 30,00%**

*Таблица 21*

| № п/п | Наименование МО   | Наименование ОО   | Понизили (Отметка <Отметка по журналу), (%) | Подтвердили (Отметка = Отметке по журналу), (%) | Повысили (Отметка > Отметка по журналу), (%) |
|-------|---|---|---|---|--|
| 1     | Белоярский район  | Муниципальное автономное общеобразовательное учреждение Белоярского района «Средняя общеобразовательная школа № 4 г. Белоярский»                    | 72,50                                       | 25,00   | 2,50   |
| 2     | город Пыть-Ях   | Муниципальное бюджетное общеобразовательное учреждение средняя общеобразовательная школа № 1 с углубленным изучением отдельных предметов            | 70,39                                       | 29,61   | 0,00   |
| 3     | Департамент физической культуры и спорта автономного округа | Автономное профессиональное образовательное учреждение Ханты-Мансийского автономного округа – Югры «Югорский колледж-интернат олимпийского резерва» | 74,19                                       | 25,81   | 0,00   |
| 4     | Сургутский район  | Муниципальное бюджетное общеобразовательное учреждение «Угутская средняя общеобразовательная школа»   | 80,00                                       | 16,00   | 4,00   |
| 5     | Березовский район   | Муниципальное автономное общеобразовательное учреждение «Ванзетурская средняя общеобразовательная школа»  | 100,00                                      | 0,00  | 0,00   |
| 6     | Ханты-Мансийский район                                      | Муниципальное бюджетное общеобразовательное учреждение Ханты-Мансийского района «Средняя общеобразовательная школа п. Луговской»                    | 83,33                                       | 16,67   | 0,00   |
| 7     | Ханты-Мансийский район                                      | Муниципальное казенное общеобразовательное учреждение Ханты-Мансийского района «Средняя   | 83,33                                       | 16,67   | 0,00   |

|   |                  |   |       |       |      |
|---|------------------|---|-------|-------|------|
|   |                  | общеобразовательная школа имени В.Г. Подпругина с. Троица»  |       |       |      |
| 8 | Кондинский район | Муниципальное казенное общеобразовательное учреждение Алтайская средняя общеобразовательная школа                           | 75,00 | 25,00 | 0,00 |
| 9 | Департамент      | Казенное общеобразовательное учреждение «Кадетская школа-интернат имени героя Советского Союза Безноскова Ивана Захаровича» | 85,71 | 14,29 | 0,00 |

По итогам анализа данных установлены муниципалитеты, в которых отмечается значительное расхождение отметки за ВПР и отметки по журналу, что свидетельствует о несформированности ВСОКО в образовательных организациях данных муниципалитетов.

Самое низкое соответствие доли обучающихся, подтвердивших отметку за ВПР и отметку по журналу, продемонстрировали обучающиеся 9 (3,14%) ОО автономного округа.

В 1 (0,35%) ОО автономного округа наблюдается 0,00% соответствия отметок за ВПР отметкам по журналу:

– Муниципальное автономное общеобразовательное учреждение «Ванзетурская средняя общеобразовательная школа», Березовский район – 0,00%.

По итогам анализа данных определены муниципалитеты, где в ОО отсутствует расхождение отметки за ВПР и отметки по журналу, что свидетельствует о сформированности ВСОКО в образовательных организациях данных муниципалитетов: Белоярский район, город Пыть-Ях, город Нижневартовск, город Урай, Сургутский район, Нижневартовский район, Советский район, Березовский район, Ханты-Мансийский район, Нефтеюганский район, Кондинский район, Октябрьский район.

В 37 ОО (12,89%) наблюдается 100,00% соответствие отметок за ВПР отметкам по журналу.

В таблице 22 представлены результаты в разрезе по МО/ОО и доле обучающихся 7-х классов, 100,00% подтвердивших отметку за ВПР и отметку по журналу.

**Результаты анализа доли обучающихся 7-х классов, 100,00% подтвердивших отметку за ВПР и отметку по журналу по русскому языку**

*Таблица 22*

| № п/п | Наименование МО  | Наименование ОО   | Понизили (Отметка <Отметка по журналу), (%) | Подтвердили (Отметка = Отметке по журналу), (%) | Повысили (Отметка > Отметка по журналу), (%) |
|-------|------------------|---|---|---|--|
| 1     | Белоярский район | Муниципальное автономное общеобразовательное учреждение Белоярского района «Средняя общеобразовательная школа им. И.Ф. Пермякова с. Полноват» | 0,00  | 100,00  | 0,00   |
| 2     | город Пыть-Ях    | Муниципальное автономное общеобразовательное учреждение «Комплекс средняя   | 0,00  | 100,00  | 0,00   |

|    |                       |  |      |        |      |
|----|-----------------------|--|------|--------|------|
|    |                       | общеобразовательная школа - детский сад»   |      |        |      |
| 3  | город Нижневартовск   | Муниципальное бюджетное общеобразовательное учреждение «Средняя школа № 30 с углубленным изучением отдельных предметов»  | 0,00 | 100,00 | 0,00 |
| 4  | город Урай            | Муниципальное бюджетное общеобразовательное учреждение средняя общеобразовательная школа № 2   | 0,00 | 100,00 | 0,00 |
| 5  | Сургутский район      | Муниципальное бюджетное общеобразовательное учреждение «Локосовская средняя общеобразовательная школа-детский сад имени З.Т. Скутина»                                | 0,00 | 100,00 | 0,00 |
| 6  | Сургутский район      | Муниципальное бюджетное общеобразовательное учреждение «Высокомысовская средняя общеобразовательная школа имени героя Советского Союза Ивана Васильевича Королькова» | 0,00 | 100,00 | 0,00 |
| 7  | Сургутский район      | Муниципальное бюджетное общеобразовательное учреждение «Рускинская средняя общеобразовательная школа»  | 0,00 | 100,00 | 0,00 |
| 8  | Нижневартовский район | Муниципальное бюджетное общеобразовательное учреждение «Аганская общеобразовательная средняя школа»  | 0,00 | 100,00 | 0,00 |
| 9  | Нижневартовский район | Муниципальное бюджетное общеобразовательное учреждение «Покурская общеобразовательная средняя школа»   | 0,00 | 100,00 | 0,00 |
| 10 | Нижневартовский район | Муниципальное бюджетное общеобразовательное учреждение «Охтеурская общеобразовательная средняя школа»  | 0,00 | 100,00 | 0,00 |
| 11 | Нижневартовский район | Муниципальное бюджетное общеобразовательное учреждение «Ларьякская средняя школа»  | 0,00 | 100,00 | 0,00 |
| 12 | Нижневартовский район | Муниципальное бюджетное общеобразовательное учреждение «Варьеганская общеобразовательная средняя школа»  | 0,00 | 100,00 | 0,00 |
| 13 | Нижневартовский район | Муниципальное бюджетное общеобразовательное учреждение «Чехломеевская основная школа»  | 0,00 | 100,00 | 0,00 |
| 14 | Советский район       | Муниципальное бюджетное общеобразовательное учреждение «Средняя общеобразовательная школа п. Малиновский»  | 0,00 | 100,00 | 0,00 |
| 15 | Советский район       | Муниципальное бюджетное общеобразовательное учреждение «Средняя общеобразовательная школа п. Таёжный»  | 0,00 | 100,00 | 0,00 |
| 16 | Березовский район     | Муниципальное автономное общеобразовательное учреждение Тегинская средняя общеобразовательная школа  | 0,00 | 100,00 | 0,00 |



|    |                        |  |      |        |      |
|----|------------------------|--|------|--------|------|
| 17 | Березовский район      | Муниципальное автономное общеобразовательное учреждение «Няксимвольская средняя общеобразовательная школа»                                   | 0,00 | 100,00 | 0,00 |
| 18 | Березовский район      | Муниципальное автономное общеобразовательное учреждение «Светловская средняя общеобразовательная школа имени Соленова Бориса Александровича» | 0,00 | 100,00 | 0,00 |
| 19 | Березовский район      | Муниципальное автономное общеобразовательное учреждение «Приполярная средняя общеобразовательная школа»                                      | 0,00 | 100,00 | 0,00 |
| 20 | Ханты-Мансийский район | Муниципальное казенное общеобразовательное учреждение Ханты-Мансийского района «Средняя общеобразовательная школа п. Бобровский»             | 0,00 | 100,00 | 0,00 |
| 21 | Ханты-Мансийский район | Муниципальное казенное общеобразовательное учреждение Ханты-Мансийского района «Средняя общеобразовательная школа с. Цингалы»                | 0,00 | 100,00 | 0,00 |
| 22 | Ханты-Мансийский район | Муниципальное казенное общеобразовательное учреждение Ханты-Мансийского района «Средняя общеобразовательная школа п. Сибирский»              | 0,00 | 100,00 | 0,00 |
| 23 | Ханты-Мансийский район | Муниципальное казенное общеобразовательное учреждение Ханты-Мансийского района «Средняя общеобразовательная школа п. Краснотенинский»        | 0,00 | 100,00 | 0,00 |
| 24 | Ханты-Мансийский район | Муниципальное казенное общеобразовательное учреждение Ханты-Мансийского района «Средняя общеобразовательная школа с. Елизарово»              | 0,00 | 100,00 | 0,00 |
| 25 | Ханты-Мансийский район | Муниципальное казенное общеобразовательное учреждение Ханты-Мансийского района «Средняя общеобразовательная школа д. Согом»                  | 0,00 | 100,00 | 0,00 |
| 26 | Ханты-Мансийский район | Муниципальное казенное общеобразовательное учреждение Ханты-Мансийского района «Средняя общеобразовательная школа с. Селярово»               | 0,00 | 100,00 | 0,00 |
| 27 | Ханты-Мансийский район | Муниципальное казенное общеобразовательное учреждение Ханты-Мансийского района «Средняя общеобразовательная школа п. Кирпичный»              | 0,00 | 100,00 | 0,00 |
| 28 | Ханты-Мансийский район | Муниципальное казенное общеобразовательное учреждение Ханты-Мансийского района «Основная общеобразовательная школа д. Белогорье»             | 0,00 | 100,00 | 0,00 |
| 29 | Ханты-Мансийский район | Муниципальное казенное общеобразовательное учреждение Ханты-Мансийского района   | 0,00 | 100,00 | 0,00 |

|    |                        |  |      |        |      |
|----|------------------------|--|------|--------|------|
|    |                        | «Основная общеобразовательная школа п. Пырях»  |      |        |      |
| 30 | Ханты-Мансийский район | Муниципальное казенное общеобразовательное учреждение Ханты-Мансийского района «Основная общеобразовательная школа д. Ягурьях» | 0,00 | 100,00 | 0,00 |
| 31 | Нефтеюганский район    | Нефтеюганское районное муниципальное общеобразовательное бюджетное учреждение «Лемпинская средняя общеобразовательная школа»   | 0,00 | 100,00 | 0,00 |
| 32 | Кондинский район       | Муниципальное казенное общеобразовательное учреждение Ягодинская средняя общеобразовательная школа                             | 0,00 | 100,00 | 0,00 |
| 33 | Кондинский район       | Муниципальное казенное общеобразовательное учреждение Чантырская средняя общеобразовательная школа                             | 0,00 | 100,00 | 0,00 |
| 34 | Кондинский район       | Муниципальное казенное общеобразовательное учреждение Мулымская средняя общеобразовательная школа                              | 0,00 | 100,00 | 0,00 |
| 35 | Октябрьский район      | Муниципальное бюджетное общеобразовательное учреждение «Каменная средняя общеобразовательная школа»                            | 0,00 | 100,00 | 0,00 |
| 36 | Октябрьский район      | Муниципальное бюджетное общеобразовательное учреждение «Чемашинская основная общеобразовательная школа»                        | 0,00 | 100,00 | 0,00 |
| 37 | Октябрьский район      | Муниципальное бюджетное общеобразовательное учреждение «Карымкарская средняя общеобразовательная школа»                        | 0,00 | 100,00 | 0,00 |

По результатам анализа данных определены 57 (19,86%) ОО автономного округа, в которых процент обучающихся, понизивших отметку, превысил допустимое значение по автономному округу (30,00%):

– Муниципальное автономное общеобразовательное учреждение Белоярского района «Средняя общеобразовательная школа № 4 г. Белоярский», Белоярский район (понижили отметку 72,50% обучающихся);

– Муниципальное бюджетное общеобразовательное учреждение средняя общеобразовательная школа № 1 с углубленным изучением отдельных предметов, город Пыть-Ях (понижили отметку 70,39%);

– Муниципальное автономное общеобразовательное учреждение «Средняя общеобразовательная школа № 7» города Когалыма, город Когалым (понижили отметку 35,57% обучающихся);

– Муниципальное автономное общеобразовательное учреждение «Средняя общеобразовательная школа № 8 с углубленным изучением отдельных предметов», город Когалым (понижили отметку 32,00% обучающихся);

– Муниципальное бюджетное общеобразовательное учреждение «Средняя школа № 14», город Нижневартовск (понижили отметку 32,56% обучающихся);

- Муниципальное бюджетное общеобразовательное учреждение «Средняя школа № 15», город Нижневартовск (понизили отметку 43,08% обучающихся);
- Муниципальное бюджетное общеобразовательное учреждение «Средняя школа № 8», город Нижневартовск (понизили отметку 57,14% обучающихся);
- Муниципальное бюджетное общеобразовательное учреждение «Средняя школа № 5», город Нижневартовск (понизили отметку 31,52% обучающихся);
- Муниципальное бюджетное общеобразовательное учреждение «Средняя школа № 42», город Нижневартовск (понизили отметку 56,67% обучающихся);
- Муниципальное бюджетное общеобразовательное учреждение «Средняя школа № 34», город Нижневартовск (понизили отметку 63,16% обучающихся);
- Частное общеобразовательное учреждение «Православная гимназия в честь Казанской иконы Божьей Матери», город Нижневартовск (понизили отметку 50,00% обучающихся);
- Муниципальное бюджетное общеобразовательное учреждение «Лицей № 1 им. А.С. Пушкина», город Нижневартовск (понизили отметку 50,45% обучающихся);
- Лангепасское городское муниципальное автономное общеобразовательное учреждение «Средняя общеобразовательная школа № 3», город Лангепас (понизили отметку 32,18% обучающихся);
- Муниципальное бюджетное общеобразовательное учреждение «Средняя общеобразовательная школа № 6», город Югорск (понизили отметку 45,10% обучающихся);
- Муниципальное бюджетное общеобразовательное учреждение «Средняя общеобразовательная школа № 6», город Радужный (понизили отметку 31,65% обучающихся);
- Муниципальное бюджетное общеобразовательное учреждение «Средняя общеобразовательная школа № 7», город Нефтеюганск (понизили отметку 58,46% обучающихся);
- Муниципальное бюджетное общеобразовательное учреждение «Средняя общеобразовательная школа № 13», город Нефтеюганск (понизили отметку 49,32% обучающихся);
- Частное общеобразовательное учреждение «Нефтеюганская православная гимназия», город Нефтеюганск (понизили отметку 55,56% обучающихся);
- Автономное профессиональное образовательное учреждение Ханты-Мансийского автономного округа – Югры «Югорский колледж-интернат олимпийского резерва», Департамент физической культуры и спорта автономного округа (понизили отметку 74,19% обучающихся);
- Бюджетное профессиональное образовательное учреждение Ханты-Мансийского автономного округа – Югры «Колледж-интернат Центр искусств для одаренных детей Севера», Департамент культуры автономного округа (понизили отметку 51,52% обучающихся);
- Муниципальное бюджетное общеобразовательное учреждение лицей имени генерал-майора Хисматулина Василия Ивановича (понизили отметку 58,65% обучающихся);
- Муниципальное бюджетное общеобразовательное учреждение средняя школа № 12, город Сургут (понизили отметку 30,72% обучающихся);

- Муниципальное бюджетное общеобразовательное учреждение гимназия «Лаборатория Салахова», город Сургут (понижили отметку 36,89% обучающихся);
- Муниципальное бюджетное общеобразовательное учреждение гимназия имени Ф.К. Салманова, город Сургут (понижили отметку 31,25% обучающихся);
- Муниципальное бюджетное общеобразовательное учреждение средняя общеобразовательная школа № 45, город Сургут (понижили отметку 37,39% обучающихся);
- Бюджетное профессиональное образовательное учреждение Ханты-Мансийского автономного округа – Югры «Сургутский колледж русской культуры им. А.С. Знаменского», Департамент культуры автономного округа (понижили отметку 62,50% обучающихся);
- Муниципальное бюджетное общеобразовательное учреждение школа «Перспектива», город Сургут (понижили отметку 64,06% обучающихся);
- Филиал муниципального бюджетного общеобразовательного учреждения «Солнечная средняя общеобразовательная школа № 1» «Сайгатинская средняя школа», Сургутский район (понижили отметку 44,44% обучающихся);
- Филиал муниципального бюджетного общеобразовательного учреждения «Солнечная средняя общеобразовательная школа № 1» «Сытоминская средняя школа», Сургутский район (понижили отметку 50,00% обучающихся);
- Муниципальное бюджетное общеобразовательное учреждение «Угутская средняя общеобразовательная школа», Сургутский район (понижили отметку 80,00% обучающихся);
- Муниципальное бюджетное общеобразовательное учреждение «Излучинская общеобразовательная средняя школа № 1 с углубленным изучением отдельных предметов», Нижневартовский район (понижили отметку 36,59% обучающихся);
- Муниципальное бюджетное общеобразовательное учреждение «Зайцевореченская общеобразовательная средняя школа», Нижневартовский район (понижили отметку 66,67% обучающихся);
- Муниципальное бюджетное общеобразовательное учреждение «Новоаганская общеобразовательная средняя школа № 1», Нижневартовский район (понижили отметку 62,50% обучающихся);
- Муниципальное бюджетное общеобразовательное учреждение «Средняя общеобразовательная школа п. Агириш», Советский район (понижили отметку 46,67% обучающихся);
- Муниципальное бюджетное общеобразовательное учреждение «Средняя общеобразовательная школа № 2 г. Советский», Советский район (понижили отметку 59,00% обучающихся);
- Муниципальное бюджетное общеобразовательное учреждение гимназия г. Советский, Советский район (понижили отметку 35,61% обучающихся);
- Муниципальное автономное общеобразовательное учреждение «Ванзетурская средняя общеобразовательная школа», Березовский район (понижили отметку 100,00% обучающихся);
- Муниципальное автономное общеобразовательное учреждение «Хулимсунтская средняя общеобразовательная школа с кадетскими и мариинскими классами», Березовский район (понижили отметку 37,50% обучающихся);

- Муниципальное бюджетное общеобразовательное учреждение Ханты-Мансийского района «Средняя общеобразовательная школа п. Горноправдинск», Ханты-Мансийский район (понижили отметку 59,18% обучающихся);
- Муниципальное казенное общеобразовательное учреждение Ханты-Мансийского района «Средняя общеобразовательная школа имени А.С. Макшанцева п. Кедровый», Ханты-Мансийский район (понижили отметку 66,67% обучающихся);
- Муниципальное бюджетное общеобразовательное учреждение Ханты-Мансийского района «Средняя общеобразовательная школа п. Луговской», Ханты-Мансийский район (понижили отметку 83,33% обучающихся);
- Муниципальное казенное общеобразовательное учреждение Ханты-Мансийского района «Средняя общеобразовательная школа д. Шапша», Ханты-Мансийский район (понижили отметку 33,33% обучающихся);
- Муниципальное казенное общеобразовательное учреждение Ханты-Мансийского района «Средняя общеобразовательная школа имени В.Г. Подпругина с. Троица», Ханты-Мансийский район (понижили отметку 83,33% обучающихся);
- Нефтеюганское районное муниципальное общеобразовательное бюджетное учреждение «Салымская средняя общеобразовательная школа № 2», Нефтеюганский район (понижили отметку 32,14% обучающихся);
- Муниципальное казенное общеобразовательное учреждение Луговская средняя общеобразовательная школа, Кондинский район (понижили отметку 33,33% обучающихся);
- Муниципальное бюджетное общеобразовательное учреждение Междуреченская средняя общеобразовательная школа, Кондинский район (понижили отметку 32,20% обучающихся);
- Муниципальное казенное общеобразовательное учреждение Шугурская средняя общеобразовательная школа, Кондинский район (понижили отметку 33,33% обучающихся);
- Муниципальное казенное общеобразовательное учреждение Алтайская средняя общеобразовательная школа, Кондинский район (понижили отметку 75,00% обучающихся);
- Муниципальное бюджетное общеобразовательное учреждение «Сергинская средняя общеобразовательная школа имени Героя Советского Союза Николая Ивановича Сирина», Октябрьский район (понижили отметку 50,00% обучающихся);
- Муниципальное бюджетное общеобразовательное учреждение «Приобская средняя общеобразовательная школа», Октябрьский район (понижили отметку 33,04% обучающихся);
- Муниципальное бюджетное общеобразовательное учреждение «Уньюганская средняя общеобразовательная школа № 2 имени Героя Социалистического Труда Альшевского Михаила Ивановича», Октябрьский район (понижили отметку 30,00% обучающихся);
- Муниципальное бюджетное общеобразовательное учреждение «Уньюганская средняя общеобразовательная школа № 1», Октябрьский район (понижили отметку 50,00% обучающихся);

– Муниципальное бюджетное общеобразовательное учреждение «Нижнеларькарская средняя общеобразовательная школа», Октябрьский район (понижили отметку 50,00% обучающихся);

– Муниципальное бюджетное общеобразовательное учреждение «Большеатлымская средняя общеобразовательная школа», Октябрьский район (понижили отметку 66,67% обучающихся);

– Муниципальное бюджетное общеобразовательное учреждение «Комсомольская основная общеобразовательная школа», Октябрьский район (понижили отметку 50,00% обучающихся);

– Казенное общеобразовательное учреждение Ханты-Мансийского автономного округа – Югры «Специальная учебно-воспитательная школа № 2», Департамент (специальный муниципалитет) (понижили отметку 50,00% обучающихся);

– Казенное общеобразовательное учреждение «Кадетская школа-интернат имени героя Советского Союза Безноскова Ивана Захаровича», (понижили отметку 85,71% обучающихся).

В 2 (0,70%) ОО автономного округа процент обучающихся повысивших отметку превысил допустимое значение по автономному округу (30,00%):

– Муниципальное бюджетное общеобразовательное учреждение «Ваховская общеобразовательная средняя школа», Нижневартовский район (повысили отметку 33,33% обучающихся);

– Муниципальное казенное общеобразовательное учреждение Ханты-Мансийского района «Основная общеобразовательная школа с. Тюли», Ханты-Мансийский район (повысили отметку 66,67% обучающихся).

#### **Выводы по показателю:**

На основе анализа результатов мониторинга можно сделать вывод, что:

в 20 МО автономного округа расхождение отметки за ВПР и отметки по журналу не превышает допустимого значения (30,00%), что свидетельствует о сформированности ВСОКО в образовательных организациях данных муниципалитетов;

в 2 МО автономного округа наблюдается превышение допустимого значения по региону (30,00%), что свидетельствует о несформированности ВСОКО в образовательных организациях данных муниципалитетов;

в 8 МО автономного округа обучающиеся 7-х классов подтвердили отметку по русскому языку выше среднего значения по региону (77,14%), что свидетельствует о сформированности ВСОКО в образовательных организациях данных муниципалитетов;

в 9 ОО (3,14%) из 287 ОО автономного округа, участвующих в ВПР по учебному предмету «Русский язык», обучающиеся 7-х классов подтвердили итоговую отметку по результатам ВПР в пределах от 0,00% до 30,00%, что говорит о слабо сформированной объективной ВСОКО;

в 1 (0,35%) из 287 ОО автономного округа участвующих в ВПР по учебному предмету «Русский язык», обучающиеся 7-х классов 100,00% не подтвердили итоговую отметку по результатам ВПР, что говорит о необъективности оценивания результатов в процедурах оценки качества образования;

в 57 (19,86%) ОО автономного округа обучающихся понизили отметку и в 2 (0,70%) ОО автономного округа обучающихся повысили отметку свыше допустимого значения по

автономному округу (30,00%), что говорит о необъективности оценивания результатов в процедурах оценки качества образования;

в 37 ОО (12,89%) из 287 ОО автономного округа, участвующих в ВПР по учебному предмету «Русский язык», обучающиеся 7-х классов 100,00% подтвердили итоговую отметку по результатам ВПР, что говорит о сформированной объективной ВСОКО.

*Доля обучающихся 7-х классов, не подтвердивших отметку за ВПР и отметку по журналу по учебному предмету «Русский язык» – 22,86%.*

### **1.9 Доля обучающихся 7 классов, не подтвердивших отметку за ВПР и отметку по журналу по учебному предмету «Математика» за 2024 год**

В региональную выборку вошли 284 ОО из 22 МО, в том числе:

2 ОО, подведомственные Департаменту: Казенное общеобразовательное учреждение Ханты-Мансийского автономного округа – Югры «Кадетская школа-интернат имени героя Советского Союза Безноскова Ивана Захаровича», Казенное общеобразовательное учреждение Ханты-Мансийского автономного округа – Югры «Специальная учебно-воспитательная школа № 2»;

2 ОО, подведомственные Департаменту культуры автономного округа: Бюджетное профессиональное образовательное учреждение Ханты-Мансийского автономного округа – Югры «Колледж-интернат Центр искусств для одаренных детей Севера», Бюджетное профессиональное образовательное учреждение Ханты-Мансийского автономного округа – Югры «Сургутский колледж русской культуры им. А.С. Знаменского»;

1 ОО, подведомственная Департаменту физической культуры и спорта автономного округа: Автономное профессиональное образовательное учреждение Ханты-Мансийского автономного округа – Югры «Югорский колледж-интернат олимпийского резерва».

В ходе проведения анализа данных устанавливалось соответствие/несоответствие отметок за ВПР отметкам в журнале. Учитывалась доля обучающихся, повысивших и понизивших результаты ВПР по сравнению с итоговыми отметками по журналу.

В ВПР по учебному предмету «Математика» приняли участие 19584 обучающихся 7-х классов. На уровне автономного округа установлено среднее значение о подтверждении отметки за ВПР и отметки по журналу – 78,27%.

В 10 МО автономного округа обучающиеся 7-х классов подтвердили отметку по математике выше среднего значения по региону (78,27%): город Нижневартовск, город Лангепас, город Югорск, город Мегион, город Покачи, город Урай, город Ханты-Мансийск, Сургутский район, Нижневартовский район, Березовский район.

По результатам анализа данных по учебному предмету «Математика» можно определить муниципалитеты, где расхождения отметки за ВПР и отметки по журналу не превышают допустимого значения (30,00%):

в 21 МО автономного округа расхождение отметки за ВПР и отметки по журналу не превышает допустимого значения (30,00%), что свидетельствует о сформированности ВСОКО в образовательных организациях данных муниципалитетов;

в 1 МО автономного округа наблюдается превышение допустимого значения по региону (30,00%), что свидетельствует о несформированности ВСОКО в образовательных организациях данного муниципалитета: Кондинский район (понижили отметку 33,78% обучающихся).

В таблице 23 представлены результаты в разрезе по МО и доле обучающихся 7-х классов, понизивших/подтвердивших/повысивших отметку за ВПР относительно отметке по журналу по математике.

**Результаты о доле обучающихся 7-х классов,  
пониживших/подтвердивших/повысивших отметку за ВПР по математике**

*Таблица 23*

| № п/п | Наименование МО                          | Понизили<br>(Отметка<br><Отметка по<br>журналу), (%) | Подтвердили<br>(Отметка =<br>Отметке по<br>журналу), (%) | Повысили<br>(Отметка ><br>Отметка по<br>журналу), (%) |
|-------|--|--|--|---|
|       | Ханты-Мансийский автономный округ – Югра | 15,27  | 78,27  | 6,47  |
| 1     | Белоярский район                         | 22,44  | 67,05  | 10,51   |
| 2     | город Пыть-Ях                            | 26,04  | 68,33  | 5,63  |
| 3     | город Нягань                             | 21,22  | 71,29  | 7,48  |
| 4     | город Когалым                            | 16,58  | 74,40  | 9,02  |
| 5     | город Нижневартовск                      | 14,16  | 79,17  | 6,67  |
| 6     | город Лангепас                           | 10,12  | 80,36  | 9,52  |
| 7     | город Югорск                             | 8,56   | 83,72  | 7,72  |
| 8     | город Мегион                             | 10,56  | 83,79  | 5,65  |
| 9     | город Покачи                             | 10,05  | 86,43  | 3,52  |
| 10    | город Радужный                           | 17,30  | 71,83  | 10,87   |
| 11    | город Урай                               | 12,47  | 83,82  | 3,71  |
| 12    | город Нефтеюганск                        | 16,81  | 77,14  | 6,05  |
| 13    | город Ханты-Мансийск                     | 12,06  | 80,15  | 7,79  |
| 14    | город Сургут                             | 16,13  | 77,11  | 6,76  |
| 15    | Сургутский район                         | 6,07   | 91,02  | 2,91  |
| 16    | Нижневартовский район                    | 7,45   | 88,30  | 4,26  |
| 17    | Советский район                          | 23,75  | 70,85  | 5,41  |
| 18    | Березовский район                        | 13,52  | 80,43  | 6,05  |
| 19    | Ханты-Мансийский район                   | 19,87  | 73,72  | 6,41  |
| 20    | Нефтеюганский район                      | 19,75  | 75,00  | 5,25  |
| 21    | Кондинский район                         | 33,78  | 62,70  | 3,51  |
| 22    | Октябрьский район                        | 18,52  | 76,72  | 4,76  |
| 23    | Департамент<br>(спец. учреждения)        | 0,00   | 100,00   | 0,00  |
| 24    | ОО в подчинении Департамента             | 6,67   | 86,67  | 6,67  |

По результатам анализа данных наблюдается наиболее высокая доля понижения отметки за ВПР в сравнении с отметкой по журналу (в дополнение к МО превысившим допустимое значение по региону (30,00%) приведенные выше), в 4 МО автономного округа: Белоярском районе (понижили отметку 22,44% обучающихся), городе Пыть-Яхе (понижили отметку 26,04% обучающихся), городе Нягани (понижили отметку 21,22% обучающихся), Советском районе (понижили отметку 23,75% обучающихся).

По результатам анализа данных в 4 ОО (1,41%) от общего количества ОО (284), принимавших участие в написании ВПР по математике, наблюдается низкая доля соответствия отметок за ВПР отметкам по журналу от 0,00% до 30,00%: город Сургут, Нефтеюганский район, Кондинский район, Октябрьский район.

В таблице 24 представлены результаты в разрезе по МО/ОО и доле обучающихся 7-х классов, подтвердивших отметку за ВПР и отметку по журналу в пределах от 0,00% до 30,00% по математике.



**Результаты анализа доли обучающихся, подтвердивших отметку за ВПР и отметку по журналу в пределах от 0,00% до 30,00%**

*Таблица 24*

| № п/п | Наименование МО     | Наименование ОО   | Понизили (Отметка <Отметка по журналу), (%) | Подтвердили (Отметка = Отметке по журналу), (%) | Повысили (Отметка > Отметка по журналу), (%) |
|-------|---------------------|---|---|---|--|
| 1     | город Сургут        | Муниципальное бюджетное общеобразовательное учреждение гимназия имени Ф. К. Салманова   | 69,29                                       | 28,57   | 2,14   |
| 2     | Нефтеюганский район | Нефтеюганское районное муниципальное общеобразовательное бюджетное учреждение «Усть-Юганская средняя общеобразовательная школа» | 50,00                                       | 25,00   | 25,00  |
| 3     | Кондинский район    | Муниципальное казенное общеобразовательное учреждение Алтайская средняя общеобразовательная школа                               | 80,00                                       | 20,00   | 0,00   |
| 4     | Октябрьский район   | Муниципальное бюджетное общеобразовательное учреждение «Чемашинская основная общеобразовательная школа»                         | 66,67                                       | 0,00  | 33,33  |

По итогам анализа данных установлены муниципалитеты, в которых отмечается значительные расхождение отметки за ВПР и отметки по журналу, что свидетельствует о несформированности ВСОКО в образовательных организациях данных муниципалитетов.

Самое низкое соответствие доли обучающихся, подтвердивших отметку за ВПР и отметку по журналу, продемонстрировали обучающиеся 4 (1,41%) ОО автономного округа.

В 1 (0,35%) ОО автономного округа наблюдается 0,00% соответствия отметок за ВПР отметкам по журналу:

– Муниципальное бюджетное общеобразовательное учреждение «Чемашинская основная общеобразовательная школа», Октябрьский район – 0,00%.

По итогам анализа данных определены муниципалитеты, где в ОО отсутствует расхождение отметки за ВПР и отметки по журналу, что свидетельствует о сформированности ВСОКО в образовательных организациях данных муниципалитетов: Белоярский район, город Нижневартовск, город Югорск, город Урай, город Ханты-Мансийск, Сургутский район, Нижневартовский район, Советский район, Березовский район, Ханты-Мансийский район, Нефтеюганский район, Кондинский район, Октябрьский район.

В 39 ОО (13,73%) наблюдается 100,00% соответствие отметок за ВПР отметкам по журналу.

В таблице 25 представлены результаты в разрезе по МО/ОО и доле обучающихся 7-х классов, 100,00% подтвердивших отметку за ВПР и отметку по журналу.

**Результаты анализа доли обучающихся 7-х классов, 100,00% подтвердивших  
отметку за ВПР и отметку по журналу по математике**

Таблица 25

| № п/п | Наименование МО       | Наименование ОО  | Понизили (Отметка <Отметка по журналу), (%) | Подтвердили (Отметка = Отметке по журналу), (%) | Повысили (Отметка > Отметка по журналу), (%) |
|-------|-----------------------|--|---|---|--|
| 1     | Белоярский район      | Муниципальное автономное общеобразовательное учреждение Белоярского района «Средняя общеобразовательная школа п. Сорум»  | 0,00  | 100,00  | 0,00   |
| 2     | город Нижневартовск   | Муниципальное бюджетное общеобразовательное учреждение «Средняя школа № 19»  | 0,00  | 100,00  | 0,00   |
| 3     | город Югорск          | Частное общеобразовательное учреждение «Православная гимназия преподобного Сергия Радонежского»  | 0,00  | 100,00  | 0,00   |
| 4     | город Урай            | Муниципальное бюджетное общеобразовательное учреждение средняя общеобразовательная школа № 12  | 0,00  | 100,00  | 0,00   |
| 5     | город Ханты-Мансийск  | Муниципальное бюджетное общеобразовательное учреждение «Средняя общеобразовательная школа № 2»   | 0,00  | 100,00  | 0,00   |
| 6     | Сургутский район      | Филиал муниципального бюджетного общеобразовательного учреждения «Солнечная средняя общеобразовательная школа № 1» «Сайгатинская средняя школа»                      | 0,00  | 100,00  | 0,00   |
| 7     | Сургутский район      | Муниципальное бюджетное общеобразовательное учреждение «Ульт-Ягунская средняя общеобразовательная школа»   | 0,00  | 100,00  | 0,00   |
| 8     | Сургутский район      | Муниципальное бюджетное общеобразовательное учреждение «Локосовская средняя общеобразовательная школа-детский сад имени З.Т. Скутина»                                | 0,00  | 100,00  | 0,00   |
| 9     | Сургутский район      | Муниципальное бюджетное общеобразовательное учреждение «Высокомысовская средняя общеобразовательная школа имени героя Советского Союза Ивана Васильевича Королькова» | 0,00  | 100,00  | 0,00   |
| 10    | Нижневартовский район | Муниципальное бюджетное общеобразовательное учреждение «Аганская общеобразовательная средняя школа»  | 0,00  | 100,00  | 0,00   |
| 11    | Нижневартовский район | Муниципальное бюджетное общеобразовательное учреждение «Ватинская общеобразовательная средняя школа»   | 0,00  | 100,00  | 0,00   |
| 12    | Нижневартовский район | Муниципальное бюджетное общеобразовательное учреждение «Ваховская общеобразовательная средняя школа»   | 0,00  | 100,00  | 0,00   |

|    |                        |   |      |        |      |
|----|------------------------|---|------|--------|------|
| 13 | Нижневартовский район  | Муниципальное бюджетное общеобразовательное учреждение «Охтеурская общеобразовательная средняя школа»                                 | 0,00 | 100,00 | 0,00 |
| 14 | Нижневартовский район  | Муниципальное бюджетное общеобразовательное учреждение «Ларьякская средняя школа»   | 0,00 | 100,00 | 0,00 |
| 15 | Нижневартовский район  | Муниципальное бюджетное общеобразовательное учреждение «Корликовская общеобразовательная средняя школа»                               | 0,00 | 100,00 | 0,00 |
| 16 | Нижневартовский район  | Муниципальное бюджетное общеобразовательное учреждение «Варьеганская общеобразовательная средняя школа»                               | 0,00 | 100,00 | 0,00 |
| 17 | Нижневартовский район  | Муниципальное бюджетное общеобразовательное учреждение «Чехломеевская основная школа»   | 0,00 | 100,00 | 0,00 |
| 18 | Советский район        | Муниципальное бюджетное общеобразовательное учреждение «Средняя общеобразовательная школа п. Малиновский»                             | 0,00 | 100,00 | 0,00 |
| 19 | Советский район        | Муниципальное бюджетное общеобразовательное учреждение «Средняя общеобразовательная школа п. Таёжный»                                 | 0,00 | 100,00 | 0,00 |
| 20 | Березовский район      | Муниципальное автономное общеобразовательное учреждение Тегинская средняя общеобразовательная школа                                   | 0,00 | 100,00 | 0,00 |
| 21 | Березовский район      | Муниципальное автономное общеобразовательное учреждение «Ванзетурская средняя общеобразовательная школа»                              | 0,00 | 100,00 | 0,00 |
| 22 | Ханты-Мансийский район | Муниципальное казенное общеобразовательное учреждение Ханты-Мансийского района «Средняя общеобразовательная школа п. Бобровский»      | 0,00 | 100,00 | 0,00 |
| 23 | Ханты-Мансийский район | Муниципальное казенное общеобразовательное учреждение Ханты-Мансийского района «Средняя общеобразовательная школа п. Сибирский»       | 0,00 | 100,00 | 0,00 |
| 24 | Ханты-Мансийский район | Муниципальное казенное общеобразовательное учреждение Ханты-Мансийского района «Средняя общеобразовательная школа п. Краснотенинский» | 0,00 | 100,00 | 0,00 |
| 25 | Ханты-Мансийский район | Муниципальное казенное общеобразовательное учреждение Ханты-Мансийского района «Средняя общеобразовательная школа с. Елизарово»       | 0,00 | 100,00 | 0,00 |
| 26 | Ханты-Мансийский район | Муниципальное казенное общеобразовательное учреждение Ханты-Мансийского района «Средняя общеобразовательная школа д. Согом»           | 0,00 | 100,00 | 0,00 |

|    |   |  |      |        |      |
|----|---|--|------|--------|------|
| 27 | Ханты-Мансийский район                  | Муниципальное казенное общеобразовательное учреждение Ханты-Мансийского района «Средняя общеобразовательная школа с. Селиярово»                    | 0,00 | 100,00 | 0,00 |
| 28 | Ханты-Мансийский район                  | Муниципальное казенное общеобразовательное учреждение Ханты-Мансийского района «Средняя общеобразовательная школа п. Кирпичный»                    | 0,00 | 100,00 | 0,00 |
| 29 | Ханты-Мансийский район                  | Муниципальное казенное общеобразовательное учреждение Ханты-Мансийского района «Средняя общеобразовательная школа имени В.Г. Подпругина с. Троица» | 0,00 | 100,00 | 0,00 |
| 30 | Ханты-Мансийский район                  | Муниципальное казенное общеобразовательное учреждение Ханты-Мансийского района «Основная общеобразовательная школа д. Белогорье»                   | 0,00 | 100,00 | 0,00 |
| 31 | Ханты-Мансийский район                  | Муниципальное казенное общеобразовательное учреждение Ханты-Мансийского района «Основная общеобразовательная школа п. Пырьях»                      | 0,00 | 100,00 | 0,00 |
| 32 | Нефтеюганский район                     | Нефтеюганское районное муниципальное общеобразовательное бюджетное учреждение «Лемпинская средняя общеобразовательная школа»                       | 0,00 | 100,00 | 0,00 |
| 33 | Нефтеюганский район                     | Нефтеюганское районное муниципальное общеобразовательное бюджетное учреждение «Каркатеевская средняя общеобразовательная школа»                    | 0,00 | 100,00 | 0,00 |
| 34 | Кондинский район                        | Муниципальное казенное общеобразовательное учреждение Ягодинская средняя общеобразовательная школа   | 0,00 | 100,00 | 0,00 |
| 35 | Кондинский район                        | Муниципальное казенное общеобразовательное учреждение Чантырская средняя общеобразовательная школа   | 0,00 | 100,00 | 0,00 |
| 36 | Октябрьский район                       | Муниципальное бюджетное общеобразовательное учреждение «Каменная средняя общеобразовательная школа»  | 0,00 | 100,00 | 0,00 |
| 37 | Октябрьский район                       | Муниципальное бюджетное общеобразовательное учреждение «Большеатлымская средняя общеобразовательная школа»   | 0,00 | 100,00 | 0,00 |
| 38 | Октябрьский район                       | Муниципальное бюджетное общеобразовательное учреждение «Комсомольская основная общеобразовательная школа»  | 0,00 | 100,00 | 0,00 |
| 39 | Департамент (специальный муниципалитет) | Казенное общеобразовательное учреждение «Специальная учебно-воспитательная школа № 2»  | 0,00 | 100,00 | 0,00 |

По результатам анализа данных определены 39 (13,73%) ОО автономного округа, в которых процент обучающихся, понизивших отметку, превысил допустимое значение по автономному округу (30,00%):

– Муниципальное автономное общеобразовательное учреждение Белоярского района «Средняя общеобразовательная школа им. И.Ф. Пермякова с. Полноват», Белоярский район (понизили отметку 44,44% обучающихся);

– Муниципальное автономное общеобразовательное учреждение Белоярского района «Средняя общеобразовательная школа № 2 г. Белоярский», Белоярский район (понизили отметку 32,86%);

– Муниципальное автономное общеобразовательное учреждение Белоярского района «Средняя общеобразовательная школа п. Лыхма», Белоярский район (понизили отметку 32,14%);

– Муниципальное автономное общеобразовательное учреждение Белоярского района «Средняя общеобразовательная школа № 4 г. Белоярский», Белоярский район (понизили отметку 59,52%);

– Муниципальное бюджетное общеобразовательное учреждение средняя общеобразовательная школа № 1 с углубленным изучением отдельных предметов, Белоярский район (понизили отметку 57,50% обучающихся);

– Муниципальное бюджетное общеобразовательное учреждение средняя общеобразовательная школа № 6, Белоярский район (понизили отметку 30,28% обучающихся);

– Муниципальное бюджетное общеобразовательное учреждение муниципального образования город Нягань «Средняя общеобразовательная школа № 2», город Нягань (понизили отметку 31,86% обучающихся);

– Муниципальное бюджетное общеобразовательное учреждение муниципального образования город Нягань «Общеобразовательная средняя школа № 3», город Нягань (понизили отметку 30,96% обучающихся);

– Муниципальное автономное общеобразовательное учреждение «Средняя общеобразовательная школа № 7 города Когалыма», город Когалым (понизили отметку 37,84% обучающихся);

– Муниципальное бюджетное общеобразовательное учреждение «Средняя школа № 23 с углублённым изучением иностранных языков», город Нижневартовск (понизили отметку 34,09% обучающихся);

– Муниципальное бюджетное общеобразовательное учреждение «Средняя школа № 8», город Нижневартовск (понизили отметку 49,30% обучающихся);

– Муниципальное бюджетное общеобразовательное учреждение «Средняя школа № 42», город Нижневартовск (понизили отметку 32,23% обучающихся);

– Муниципальное бюджетное общеобразовательное учреждение «Лицей № 1 им. А.С. Пушкина, город Нижневартовск (понизили отметку 42,61% обучающихся);

– Муниципальное бюджетное общеобразовательное учреждение «Средняя общеобразовательная школа № 4», город Радужный (понизили отметку 30,85% обучающихся);

– Муниципальное бюджетное общеобразовательное учреждение «Средняя общеобразовательная школа № 7», город Нефтеюганск (понизили отметку 48,44% обучающихся);

- Муниципальное бюджетное общеобразовательное учреждение «Средняя общеобразовательная школа № 13», город Нефтеюганск (понижили отметку 35,57% обучающихся);
- Частное общеобразовательное учреждение «Нефтеюганская православная гимназия», город Нефтеюганск (понижили отметку 40,00% обучающихся);
- Автономное профессиональное образовательное учреждение Ханты-Мансийского автономного округа – Югры «Югорский колледж-интернат олимпийского резерва», Департамент физической культуры и спорта (понижили отметку 41,94% обучающихся);
- Муниципальное бюджетное общеобразовательное учреждение лицей имени генерал-майора Хисматулина Василия Ивановича, город Сургут (понижили отметку 50,00% обучающихся);
- Муниципальное бюджетное общеобразовательное учреждение средняя общеобразовательная школа № 26, город Сургут (понижили отметку 30,15% обучающихся);
- Муниципальное бюджетное общеобразовательное учреждение гимназия имени Ф.К. Салманова, город Сургут (понижили отметку 69,29% обучающихся);
- Муниципальное бюджетное общеобразовательное учреждение «Средняя общеобразовательная школа п. Агириш», Советский район (понижили отметку 36,36% обучающихся);
- Муниципальное бюджетное общеобразовательное учреждение «Средняя общеобразовательная школа № 2 г. Советский», Советский район (понижили отметку 52,04% обучающихся);
- Муниципальное бюджетное общеобразовательное учреждение Ханты-Мансийского района «Средняя общеобразовательная школа п. Горноправдинск», Ханты-Мансийский район (понижили отметку 31,91% обучающихся);
- Муниципальное казенное общеобразовательное учреждение Ханты-Мансийского района «Средняя общеобразовательная школа имени А.С. Макшанцева п. Кедровый», (понижили отметку 37,50% обучающихся);
- Муниципальное бюджетное общеобразовательное учреждение Ханты-Мансийского района «Средняя общеобразовательная школа п. Луговской», Ханты-Мансийский район (понижили отметку 50,00% обучающихся);
- Муниципальное казенное общеобразовательное учреждение Ханты-Мансийского района «Средняя общеобразовательная школа с. Нялинское имени Героя Советского Союза Вячеслава Федоровича Чухарева», Ханты-Мансийский район (понижили отметку 33,33% обучающихся);
- Муниципальное казенное общеобразовательное учреждение Ханты-Мансийского района «Основная общеобразовательная школа д. Ягурьях», Ханты-Мансийский район (понижили отметку 33,33% обучающихся);
- Нефтеюганское районное муниципальное общеобразовательное бюджетное учреждение «Пойковская средняя общеобразовательная школа № 2», Нефтеюганский район (понижили отметку 34,21% обучающихся);
- Нефтеюганское районное муниципальное общеобразовательное бюджетное учреждение «Усть-Юганская средняя общеобразовательная школа», Нефтеюганский район (понижили отметку 50,00% обучающихся);

– Нефтеюганское районное муниципальное общеобразовательное бюджетное учреждение «Салымская средняя общеобразовательная школа № 2», Нефтеюганский район (понижили отметку 44,83% обучающихся);

– Муниципальное казенное общеобразовательное учреждение Луговская средняя общеобразовательная школа, Кондинский район (понижили отметку 36,36% обучающихся);

– Муниципальное бюджетное общеобразовательное учреждение Междуреченская средняя общеобразовательная школа, Кондинский район (понижили отметку 47,16% обучающихся);

– Муниципальное казенное общеобразовательное учреждение Болчаровская средняя общеобразовательная школа, Кондинский район (понижили отметку 33,33% обучающихся);

– Муниципальное казенное общеобразовательное учреждение Алтайская средняя общеобразовательная школа, Кондинский район (понижили отметку 80,00% обучающихся);

– Муниципальное казенное общеобразовательное учреждение Половинкинская средняя общеобразовательная школа, Кондинский район (понижили отметку 57,14% обучающихся);

– Муниципальное бюджетное общеобразовательное учреждение «Октябрьская средняя общеобразовательная школа имени Героя Советского Союза Николая Васильевича Архангельского», Октябрьский район (понижили отметку 42,50% обучающихся);

– Муниципальное бюджетное общеобразовательное учреждение «Уньюганская средняя общеобразовательная школа № 1», Октябрьский район (понижили отметку 47,62% обучающихся);

– Муниципальное бюджетное общеобразовательное учреждение «Чемашинская основная общеобразовательная школа», Октябрьский район (понижили отметку 66,67% обучающихся).

В 5 (1,76%) ОО автономного округа процент обучающихся повысивших отметку превысил допустимое значение по автономному округу (30,00%):

– Муниципальное бюджетное общеобразовательное учреждение гимназия «Лаборатория Салахова», город Сургут (повысили отметку 35,78% обучающихся);

– Муниципальное автономное общеобразовательное учреждение «Няксимвольская средняя общеобразовательная школа», Березовский район (повысили отметку 37,50% обучающихся);

– Муниципальное казенное общеобразовательное учреждение Ханты-Мансийского района «Основная общеобразовательная школа с. Тюли», Ханты-Мансийский район (повысили отметку 33,33% обучающихся);

– Нефтеюганское районное муниципальное общеобразовательное бюджетное учреждение «Обь-Юганская средняя общеобразовательная школа», Нефтеюганский район (повысили отметку 38,46% обучающихся);

– Муниципальное бюджетное общеобразовательное учреждение «Чемашинская основная общеобразовательная школа», Октябрьский район (повысили отметку 33,33% обучающихся).

#### **Выводы по показателю:**

На основе анализа результатов мониторинга можно сделать вывод, что:

в 21 МО автономного округа расхождение отметки за ВПР и отметки по журналу не превышает допустимого значения (30,00%), что свидетельствует о сформированности ВСОКО в образовательных организациях данных муниципалитетов;

в 1 МО автономного округа наблюдается превышение допустимого значения по региону (30,00%), что свидетельствует о несформированности ВСОКО в образовательных организациях данного муниципалитета;

в 10 МО автономного округа обучающиеся 7-х классов подтвердили отметку по математике выше среднего значения по региону (78,27%), что свидетельствует о сформированности ВСОКО в образовательных организациях данных муниципалитетов;

в 4 ОО (1,41%) из 284 ОО автономного округа, участвующих в ВПР по учебному предмету «Математика», обучающиеся 7-х классов подтвердили итоговую отметку по результатам ВПР в пределах от 0,00% до 30,00%, что говорит о слабо сформированной объективной ВСОКО;

в 1 (0,35%) из 287 ОО автономного округа участвующих в ВПР по учебному предмету «Математика», обучающиеся 7-х классов 100,00% не подтвердили итоговую отметку по результатам ВПР, что говорит о необъективности оценивания результатов в процедурах оценки качества образования;

в 39 (13,73%) ОО автономного округа обучающихся понизили отметку и в 5 (1,76%) ОО автономного округа обучающихся повысили отметку свыше допустимого значения по автономному округу (30,00%), что говорит о необъективности оценивания результатов в процедурах оценки качества образования;

в 39 ОО (13,73%) из 284 ОО автономного округа, участвующих в ВПР по учебному предмету «Математика», обучающиеся 7-х классов 100,00% подтвердили итоговую отметку по результатам ВПР, что говорит о сформированной объективной ВСОКО.

*Доля обучающихся 7-х классов, не подтвердивших отметку за ВПР и отметку по журналу по учебному предмету «Математика» – 21,73%.*

#### **1.10 Доля обучающихся 7 классов, не подтвердивших отметку за ВПР и отметку по журналу по учебному предмету «Математика углубленная» за 2024 год**

В региональную выборку вошли 16 ОО из 8 МО, в том числе.

В ходе проведения анализа данных устанавливалось соответствие/несоответствие отметок за ВПР отметкам в журнале. Учитывалась доля обучающихся, повысивших и понизивших результаты ВПР по сравнению с итоговыми отметками по журналу.

В ВПР по учебному предмету «Математика углубленная» приняли участие 617 обучающихся 7-х классов. На уровне автономного округа установлено среднее значение о подтверждении отметки за ВПР и отметки по журналу – 67,26%.

В 5 муниципальных образованиях автономного округа обучающиеся 7-х классов подтвердили отметку по математике, углубленной выше среднего значения по региону (67,26%): город Нижневартовск, город Урай, город Ханты-Мансийск, город Сургут, Сургутский район.

По результатам анализа данных по учебному предмету «Математика углубленная» можно определить муниципалитеты, где расхождения отметки за ВПР и отметки по журналу не превышают допустимого значения (30,00%):



в 5 МО автономного округа расхождение отметки за ВПР и отметки по журналу не превышает допустимого значения (30,00%), что свидетельствует о сформированности ВСОКО в образовательных организациях данных муниципалитетов;

в 3 МО автономного округа наблюдается превышение допустимого значения по региону (30,00%), что свидетельствует о несформированности ВСОКО в образовательных организациях данных муниципалитетов: город Пыть-Ях (понижили отметку 78,57% обучающихся), город Нефтеюганск (понижили отметку 35,56% обучающихся), город Когалым (повысили отметку 35,00% обучающихся).

В таблице 26 представлены результаты в разрезе по МО и доле обучающихся 7-х классов, понизивших/подтвердивших/повысивших отметку за ВПР относительно отметке по журналу по математике углубленной.

**Результаты о доле обучающихся 7-х классов,  
пониживших/подтвердивших/повысивших отметку за ВПР  
по математике углубленной**

*Таблица 26*

| № п/п | Наименование МО                          | Понижили (Отметка <Отметка по журналу), (%) | Подтвердили (Отметка = Отметке по журналу), (%) | Повысили (Отметка > Отметка по журналу), (%) |
|-------|--|---|---|--|
|       | Ханты-Мансийский автономный округ – Югра | 20,58                                       | 67,26   | 12,26  |
| 1     | город Пыть-Ях                            | 78,57                                       | 17,86   | 3,57   |
| 2     | город Когалым                            | 15,00                                       | 50,00   | 35,00  |
| 3     | город Нижневартовск                      | 17,62                                       | 68,39   | 13,99  |
| 4     | город Урай                               | 11,76                                       | 70,59   | 17,65  |
| 5     | город Нефтеюганск                        | 35,56                                       | 53,33   | 11,11  |
| 6     | город Ханты-Мансийск                     | 21,21                                       | 68,69   | 10,10  |
| 7     | город Сургут                             | 13,47                                       | 75,65   | 10,88  |
| 8     | Сургутский район                         | 13,64                                       | 81,82   | 4,55   |

По результатам анализа данных наблюдается наиболее высокая доля понижения отметки за ВПР в сравнении с отметкой по журналу (в дополнение к МО превысившим допустимое значение по региону (30,00%) приведенные выше), в 1 МО автономного округа: городе Ханты-Мансийске (понижили отметку 21,21% обучающихся).

По результатам анализа данных в 2 ОО (12,50%) от общего количества ОО (16), принимавших участие в написании ВПР по математике углубленной, наблюдается низкая доля соответствия отметок за ВПР отметкам по журналу от 0,00% до 30,00%: город Пыть-Ях, город Нефтеюганск.

В таблице 27 представлены результаты в разрезе по МО/ОО и доле обучающихся 7-х классов, подтвердивших отметку за ВПР и отметку по журналу в пределах от 0,00% до 30,00% по математике углубленной.

**Результаты анализа доли обучающихся, подтвердивших отметку  
за ВПР и отметку по журналу в пределах от 0,00% до 30,00%**

*Таблица 27*

| № п/п | Наименование МО | Наименование ОО | Понижили (Отметка <Отметка по журналу), (%) | Подтвердили (Отметка = Отметке по журналу), (%) | Повысили (Отметка > Отметка по журналу), (%) |
|-------|-----------------|-----------------|---|---|--|
|-------|-----------------|-----------------|---|---|--|

|   |                   |   |       |       |       |
|---|-------------------|---|-------|-------|-------|
| 1 | город Пыть-Ях     | Муниципальное бюджетное общеобразовательное учреждение средняя общеобразовательная школа № 1 с углубленным изучением отдельных предметов    | 78,57 | 17,86 | 3,57  |
| 2 | город Нефтеюганск | Муниципальное бюджетное общеобразовательное учреждение «Средняя общеобразовательная школа с углублённым изучением отдельных предметов № 10» | 42,86 | 38,10 | 19,05 |

По итогам анализа данных установлены муниципалитеты, в которых отмечается значительное расхождение отметки за ВПР и отметки по журналу, что свидетельствует о несформированности ВСОКО в образовательных организациях данных муниципалитетов.

Самое низкое соответствие доли обучающихся, подтвердивших отметку за ВПР и отметку по журналу, продемонстрировали обучающиеся 2 (12,50%) ОО автономного округа.

По итогам анализа данных ОО, принявшие участие в ВПР по математике углубленной (7 класс), не продемонстрировали 100,00% соответствие отметки за ВПР и отметки по журналу, что свидетельствует о частичной сформированности ВСОКО в данных образовательных организациях.

По результатам анализа данных определены 2 (12,50%) ОО автономного округа, в которых процент обучающихся, понизивших отметку, превысил допустимое значение по автономному округу (30,00%):

- Муниципальное бюджетное общеобразовательное учреждение средняя общеобразовательная школа № 1 с углубленным изучением отдельных предметов, город Пыть-Ях (понижили отметку 78,57% обучающихся);

- Муниципальное бюджетное общеобразовательное учреждение «Средняя общеобразовательная школа с углублённым изучением отдельных предметов № 10», город Нефтеюганск (понижили отметку 42,86%).

В 1 (6,25%) ОО автономного округа процент обучающихся повысивших отметку превысил допустимое значение по автономному округу (30,00%):

- Муниципальное автономное общеобразовательное учреждение «Средняя общеобразовательная школа № 8 с углубленным изучением отдельных предметов», город Когалым (повысили отметку 35,00% обучающихся).

#### **Выводы по показателю:**

На основе анализа результатов мониторинга можно сделать вывод, что:

- в 5 МО автономного округа расхождение отметки за ВПР и отметки по журналу не превышает допустимого значения (30,00%), что свидетельствует о сформированности ВСОКО в образовательных организациях данных муниципалитетов;

- в 3 МО автономного округа наблюдается превышение допустимого значения по региону (30,00%), что свидетельствует о несформированности ВСОКО в образовательных организациях данных муниципалитетов;

в 5 МО автономного округа обучающиеся 7-х классов подтвердили отметку по математике углубленной выше среднего значения по региону (67,26%), что свидетельствует о сформированности ВСОКО в образовательных организациях данных муниципалитетов;

в 2 ОО (12,50%) из 16 ОО автономного округа, участвующих в ВПР по учебному предмету «Математика углубленная», обучающиеся 7-х классов подтвердили итоговую отметку по результатам ВПР в пределах от 0,00% до 30,00%, что говорит о слабо сформированной объективной ВСОКО;

в 2 (12,50%) ОО автономного округа обучающихся понизили отметку и в 1 (6,25%) ОО автономного округа обучающихся повысили отметку свыше допустимого значения по автономному округу (30,00%), что говорит о необъективности оценивания результатов в процедурах оценки качества образования;

в 16 (100,00%) ОО автономного округа, участвующих в ВПР по учебному предмету «Математика углубленная», обучающиеся 7-х классов не подтвердили итоговую отметку по результатам ВПР на 100,00%, что говорит о частичной сформированной объективной ВСОКО.

*Доля обучающихся 7-х классов, не подтвердивших отметку за ВПР и отметку по журналу по учебному предмету «Математика углубленная» – 32,74%.*

#### **1.11 Доля обучающихся 8 классов, не подтвердивших отметку за ВПР и отметку по журналу по учебному предмету «Русский язык» за 2024 год**

В региональную выборку вошли 286 ОО из 22 МО, в том числе:

2 ОО, подведомственные Департаменту: Казенное общеобразовательное учреждение Ханты-Мансийского автономного округа – Югры «Кадетская школа-интернат имени героя Советского Союза Безноскова Ивана Захаровича», Казенное общеобразовательное учреждение Ханты-Мансийского автономного округа – Югры «Специальная учебно-воспитательная школа № 2»;

2 ОО, подведомственные Департаменту культуры автономного округа: Бюджетное профессиональное образовательное учреждение Ханты-Мансийского автономного округа – Югры «Колледж-интернат Центр искусств для одаренных детей Севера», Бюджетное профессиональное образовательное учреждение Ханты-Мансийского автономного округа – Югры «Сургутский колледж русской культуры им. А.С. Знаменского»;

1 ОО, подведомственная Департаменту физической культуры и спорта автономного округа: Автономное профессиональное образовательное учреждение Ханты-Мансийского автономного округа – Югры «Югорский колледж-интернат олимпийского резерва».

В ходе проведения анализа данных устанавливалось соответствие/несоответствие отметок за ВПР отметкам в журнале. Учитывалась доля обучающихся, повысивших и понизивших результаты ВПР по сравнению с итоговыми отметками по журналу.

В ВПР по учебному предмету «Русский язык» приняли участие 19156 обучающихся 8-х классов. На уровне автономного округа установлено среднее значение о подтверждении отметки за ВПР и отметки по журналу – 77,64%.

В 13 муниципальных образованиях автономного округа обучающиеся 8-х классов подтвердили отметку по русскому языку выше среднего значения по региону (77,64%): Белоярский район, город Когалым, город Нижневартовск, город Лангепас, город Мегион,

город Покачи, город Урай, город Ханты-Мансийск, город Сургут, Сургутский район, Нижневартовский район, Березовский район, Нефтеюганский район.

По результатам анализа данных по учебному предмету «Русский язык» можно определить муниципалитеты, где расхождения отметки за ВПР и отметки по журналу не превышают допустимого значения (30,00%):

в 22 МО автономного округа расхождение отметки за ВПР и отметки по журналу не превышает допустимого значения (30,00%), что свидетельствует о сформированности ВСОКО в образовательных организациях данных муниципалитетов;

в ОО, подведомственных Департаменту, превышение допустимого значения по региону (30,00%) продемонстрировано в: Казенном общеобразовательном учреждении Ханты-Мансийского автономного округа – Югры «Кадетская школа-интернат имени героя Советского Союза Безноскова Ивана Захаровича» (понижили отметку 73,08% обучающихся).

В таблице 28 представлены результаты в разрезе по МО и доле обучающихся 8-х классов, понизивших/подтвердивших/повысивших отметку за ВПР относительно отметке по журналу по русскому языку.

**Результаты о доле обучающихся 8-х классов,  
пониживших/подтвердивших/повысивших отметку за ВПР по русскому языку**

*Таблица 28*

| № п/п | Наименование МО                                 | Понижили (Отметка <Отметка по журналу), (%) | Подтвердили (Отметка = Отметке по журналу), (%) | Повысили (Отметка > Отметка по журналу), (%) |
|-------|---|---|---|--|
|       | <b>Ханты-Мансийский автономный округ – Югра</b> | <b>15,40</b>                                | <b>77,64</b>                                    | <b>6,96</b>                                  |
| 1     | Белоярский район                                | 16,72                                       | 78,46   | 4,82   |
| 2     | город Пыть-Ях                                   | 24,95                                       | 68,62   | 6,43   |
| 3     | город Нягань                                    | 18,96                                       | 70,91   | 10,13  |
| 4     | город Когалым                                   | 10,78                                       | 79,86   | 9,36   |
| 5     | город Нижневартовск                             | 15,77                                       | 78,23   | 6,00   |
| 6     | город Лангепас                                  | 13,75                                       | 79,38   | 6,87   |
| 7     | город Югорск                                    | 15,74                                       | 69,57   | 14,68  |
| 8     | город Мегион                                    | 8,61  | 83,11   | 8,28   |
| 9     | город Покачи                                    | 8,29  | 87,29   | 4,42   |
| 10    | город Радужный                                  | 17,86                                       | 68,53   | 13,62  |
| 11    | город Урай                                      | 13,32                                       | 82,84   | 3,84   |
| 12    | город Нефтеюганск                               | 21,92                                       | 70,40   | 7,69   |
| 13    | город Ханты-Мансийск                            | 13,45                                       | 78,72   | 7,83   |
| 14    | город Сургут                                    | 14,77                                       | 78,75   | 6,47   |
| 15    | Сургутский район                                | 5,76  | 90,17   | 4,08   |
| 16    | Нижневартовский район                           | 13,65                                       | 77,82   | 8,53   |
| 17    | Советский район                                 | 28,39                                       | 66,12   | 5,49   |
| 18    | Березовский район                               | 9,73  | 77,82   | 12,45  |
| 19    | Ханты-Мансийский район                          | 20,38                                       | 72,61   | 7,01   |
| 20    | Нефтеюганский район                             | 11,00                                       | 84,69   | 4,31   |
| 21    | Кондинский район                                | 25,93                                       | 69,84   | 4,23   |
| 22    | Октябрьский район                               | 22,82                                       | 69,58   | 7,61   |
| 23    | Департамент (спец. учреждения)                  | 0,00  | 100,00  | 0,00   |
| 24    | ОО в подчинении Департамента                    | 73,08                                       | 26,92   | 0,00   |

По результатам анализа данных наблюдается наиболее высокая доля понижения отметки за ВПР в сравнении с отметкой по журналу, в 6 МО автономного округа: городе Пыть-Яхе (понижили отметку 24,95% обучающихся), городе Нефтеюганске (понижили отметку 21,92% обучающихся), Советском районе (понижили отметку 28,39% обучающихся), Ханты-Мансийском районе (понижили отметку 20,38% обучающихся), Кондинском районе (понижили отметку 25,93% обучающихся), Октябрьском районе (понижили отметку 22,82% обучающихся).

По результатам анализа данных в 5 ОО (1,75%) от общего количества ОО (286), принимавших участие в написании ВПР по русскому языку, наблюдается низкая доля соответствия отметок за ВПР отметкам по журналу от 0,00% до 30,00%: Нижневартовский район, Ханты-Мансийский район, Октябрьский район, ОО регионального подчинения.

В таблице 29 представлены результаты в разрезе по МО/ОО и доле обучающихся 8-х классов, подтвердивших отметку за ВПР и отметку по журналу в пределах от 0,00% до 30,00% по русскому языку.

**Результаты анализа доли обучающихся, подтвердивших отметку за ВПР и отметку по журналу в пределах от 0,00% до 30,00%**

*Таблица 29*

| № п/п | Наименование МО        | Наименование ОО   | Понижили (Отметка <Отметка по журналу), (%) | Подтвердили (Отметка = Отметке по журналу), (%) | Повысили (Отметка > Отметка по журналу), (%) |
|-------|------------------------|---|---|---|--|
| 1     | Нижневартовский район  | Муниципальное бюджетное общеобразовательное учреждение «Зайцевореченская общеобразовательная средняя школа»                     | 75,00                                       | 25,00   | 0,00   |
| 2     | Ханты-Мансийский район | Муниципальное казенное общеобразовательное учреждение Ханты-Мансийского района «Средняя общеобразовательная школа с. Батово»    | 50,00                                       | 25,00   | 25,00  |
| 3     | Ханты-Мансийский район | Муниципальное казенное общеобразовательное учреждение Ханты-Мансийского района «Средняя общеобразовательная школа п. Кирпичный» | 100,00                                      | 0,00  | 0,00   |
| 4     | Октябрьский район      | Муниципальное бюджетное общеобразовательное учреждение «Большеатлымская средняя общеобразовательная школа»                      | 100,00                                      | 0,00  | 0,00   |
| 5     | Департамент            | Казенное общеобразовательное учреждение «Кадетская школа-интернат имени героя Советского Союза Безноскова Ивана Захаровича»     | 73,08                                       | 26,92   | 0,00   |

По итогам анализа данных установлены муниципалитеты, в которых отмечается значительные расхождение отметки за ВПР и отметки по журналу, что свидетельствует о несформированности ВСОКО в образовательных организациях данных муниципалитетов.

Самое низкое соответствие доли обучающихся, подтвердивших отметку за ВПР и отметку по журналу, продемонстрировали обучающиеся 5 (1,75%) ОО автономного округа.

В 2 (0,70%) ОО автономного округа наблюдается 0,00% соответствия отметок за ВПР отметкам по журналу:

– Муниципальное казенное общеобразовательное учреждение Ханты-Мансийского района «Средняя общеобразовательная школа п. Кирпичный», Ханты-Мансийский район – 0,00%;

– Муниципальное бюджетное общеобразовательное учреждение «Большеатлымская средняя общеобразовательная школа», Октябрьский район – 0,00%.

По итогам анализа данных определены муниципалитеты, где в ОО отсутствует расхождение отметки за ВПР и отметки по журналу, что свидетельствует о сформированности ВСОКО в образовательных организациях данных муниципалитетов: Белоярский район, город Пыть-Ях, город Нижневартовск, город Урай, город Ханты-Мансийск, Сургутский район, Нижневартовский район, Советский район, Березовский район, Ханты-Мансийский район, Нефтеюганский район, Кондинский район, Октябрьский район.

В 42 ОО (14,68%) наблюдается 100,00% соответствие отметок за ВПР отметкам по журналу.

В таблице 30 представлены результаты в разрезе по МО/ОО и доле обучающихся 8-х классов, 100,00% подтвердивших отметку за ВПР и отметку по журналу.

**Результаты анализа доли обучающихся 8-х классов, 100,00% подтвердивших отметку за ВПР и отметку по журналу по русскому языку**

*Таблица 30*

| № п/п | Наименование МО     | Наименование ОО   | Понизили (Отметка <Отметка по журналу), (%) | Подтвердили (Отметка = Отметке по журналу), (%) | Повысили (Отметка > Отметка по журналу), (%) |
|-------|---------------------|---|---|---|--|
| 1     | Белоярский район    | Муниципальное автономное общеобразовательное учреждение Белоярского района «Средняя общеобразовательная школа с. Ванзеват»                    | 0,00  | 100,00  | 0,00   |
| 2     | Белоярский район    | Муниципальное автономное общеобразовательное учреждение Белоярского района «Средняя общеобразовательная школа им. И.Ф. Пермякова с. Полноват» | 0,00  | 100,00  | 0,00   |
| 3     | город Пыть-Ях       | Муниципальное автономное общеобразовательное учреждение «Комплекс средняя общеобразовательная школа - детский сад»                            | 0,00  | 100,00  | 0,00   |
| 4     | город Нижневартовск | Муниципальное бюджетное общеобразовательное учреждение  | 0,00  | 100,00  | 0,00   |

|    |                       |  |      |        |      |
|----|-----------------------|--|------|--------|------|
|    |                       | «Средняя школа № 30 с углубленным изучением отдельных предметов»   |      |        |      |
| 5  | город Урай            | Муниципальное бюджетное общеобразовательное учреждение средняя общеобразовательная школа № 12  | 0,00 | 100,00 | 0,00 |
| 6  | город Ханты-Мансийск  | Муниципальное бюджетное общеобразовательное учреждение «Средняя общеобразовательная школа № 2»   | 0,00 | 100,00 | 0,00 |
| 7  | Сургутский район      | Муниципальное бюджетное общеобразовательное учреждение «Белоярская средняя общеобразовательная школа № 3»  | 0,00 | 100,00 | 0,00 |
| 8  | Сургутский район      | Филиал муниципального бюджетного общеобразовательного учреждения «Солнечная средняя общеобразовательная школа № 1» «Сайгатинская средняя школа»                      | 0,00 | 100,00 | 0,00 |
| 9  | Сургутский район      | Муниципальное бюджетное общеобразовательное учреждение «Локосовская средняя общеобразовательная школа-детский сад имени З.Т. Скутина»                                | 0,00 | 100,00 | 0,00 |
| 10 | Сургутский район      | Муниципальное бюджетное общеобразовательное учреждение «Высокомысовская средняя общеобразовательная школа имени героя Советского Союза Ивана Васильевича Королькова» | 0,00 | 100,00 | 0,00 |
| 11 | Нижневартовский район | Муниципальное бюджетное общеобразовательное учреждение «Аганская общеобразовательная средняя школа»  | 0,00 | 100,00 | 0,00 |
| 12 | Нижневартовский район | Муниципальное бюджетное общеобразовательное учреждение «Покурская общеобразовательная средняя школа»   | 0,00 | 100,00 | 0,00 |
| 13 | Нижневартовский район | Муниципальное бюджетное общеобразовательное учреждение «Охтеурская общеобразовательная средняя школа»  | 0,00 | 100,00 | 0,00 |
| 14 | Нижневартовский район | Муниципальное бюджетное общеобразовательное учреждение «Ларьякская средняя школа»  | 0,00 | 100,00 | 0,00 |
| 15 | Нижневартовский район | Муниципальное бюджетное общеобразовательное учреждение «Корликовская общеобразовательная средняя школа»  | 0,00 | 100,00 | 0,00 |
| 16 | Нижневартовский район | Муниципальное бюджетное общеобразовательное учреждение «Варьганская общеобразовательная средняя школа»   | 0,00 | 100,00 | 0,00 |
| 17 | Нижневартовский район | Муниципальное бюджетное общеобразовательное учреждение «Чехломеевская основная школа»  | 0,00 | 100,00 | 0,00 |
| 18 | Советский район       | Муниципальное бюджетное общеобразовательное учреждение «Средняя общеобразовательная школа п. Малиновский»  | 0,00 | 100,00 | 0,00 |

|    |                        |   |      |        |      |
|----|------------------------|---|------|--------|------|
| 19 | Березовский район      | Муниципальное автономное общеобразовательное учреждение Тегинская средняя общеобразовательная школа   | 0,00 | 100,00 | 0,00 |
| 20 | Березовский район      | Муниципальное автономное общеобразовательное учреждение «Няксимвольская средняя общеобразовательная школа»  | 0,00 | 100,00 | 0,00 |
| 21 | Березовский район      | Муниципальное автономное общеобразовательное учреждение «Приполярная средняя общеобразовательная школа»   | 0,00 | 100,00 | 0,00 |
| 22 | Ханты-Мансийский район | Муниципальное казенное общеобразовательное учреждение Ханты-Мансийского района «Средняя общеобразовательная школа п. Бобровский»  | 0,00 | 100,00 | 0,00 |
| 23 | Ханты-Мансийский район | Муниципальное казенное общеобразовательное учреждение Ханты-Мансийского района «Средняя общеобразовательная школа им. Героя Советского Союза П.А. Бабичева п. Выкатной» | 0,00 | 100,00 | 0,00 |
| 24 | Ханты-Мансийский район | Муниципальное казенное общеобразовательное учреждение Ханты-Мансийского района «Средняя общеобразовательная школа п. Сибирский»   | 0,00 | 100,00 | 0,00 |
| 25 | Ханты-Мансийский район | Муниципальное казенное общеобразовательное учреждение Ханты-Мансийского района «Средняя общеобразовательная школа п. Краснотенинский»                                   | 0,00 | 100,00 | 0,00 |
| 26 | Ханты-Мансийский район | Муниципальное казенное общеобразовательное учреждение Ханты-Мансийского района «Средняя общеобразовательная школа с. Елизарово»   | 0,00 | 100,00 | 0,00 |
| 27 | Ханты-Мансийский район | Муниципальное казенное общеобразовательное учреждение Ханты-Мансийского района «Средняя общеобразовательная школа д. Согом»   | 0,00 | 100,00 | 0,00 |
| 28 | Ханты-Мансийский район | Муниципальное казенное общеобразовательное учреждение Ханты-Мансийского района «Средняя общеобразовательная школа с. Кышик»   | 0,00 | 100,00 | 0,00 |
| 29 | Ханты-Мансийский район | Муниципальное казенное общеобразовательное учреждение Ханты-Мансийского района «Средняя общеобразовательная школа с. Селиярово»   | 0,00 | 100,00 | 0,00 |
| 30 | Ханты-Мансийский район | Муниципальное казенное общеобразовательное учреждение Ханты-Мансийского района «Средняя общеобразовательная школа имени В.Г. Подпругина с. Троица»                      | 0,00 | 100,00 | 0,00 |
| 31 | Ханты-Мансийский район | Муниципальное казенное общеобразовательное учреждение Ханты-Мансийского района  | 0,00 | 100,00 | 0,00 |



|    |   |   |      |        |      |
|----|---|---|------|--------|------|
|    |   | «Основная общеобразовательная школа д. Белогорье»   |      |        |      |
| 32 | Ханты-Мансийский район                  | Муниципальное казенное общеобразовательное учреждение Ханты-Мансийского района «Основная общеобразовательная школа п. Пырьях»   | 0,00 | 100,00 | 0,00 |
| 33 | Ханты-Мансийский район                  | Муниципальное казенное общеобразовательное учреждение Ханты-Мансийского района «Основная общеобразовательная школа д. Ягурьях»  | 0,00 | 100,00 | 0,00 |
| 34 | Нефтеюганский район                     | Нефтеюганское районное муниципальное общеобразовательное бюджетное учреждение «Лемпинская средняя общеобразовательная школа»    | 0,00 | 100,00 | 0,00 |
| 35 | Нефтеюганский район                     | Нефтеюганское районное муниципальное общеобразовательное бюджетное учреждение «Каркатеевская средняя общеобразовательная школа» | 0,00 | 100,00 | 0,00 |
| 36 | Кондинский район                        | Муниципальное казенное общеобразовательное учреждение Юмасинская средняя общеобразовательная школа                              | 0,00 | 100,00 | 0,00 |
| 37 | Кондинский район                        | Муниципальное казенное общеобразовательное учреждение Ягодинская средняя общеобразовательная школа                              | 0,00 | 100,00 | 0,00 |
| 38 | Кондинский район                        | Муниципальное казенное общеобразовательное учреждение Чантырская средняя общеобразовательная школа                              | 0,00 | 100,00 | 0,00 |
| 39 | Кондинский район                        | Муниципальное казенное общеобразовательное учреждение Мулымская средняя общеобразовательная школа                               | 0,00 | 100,00 | 0,00 |
| 40 | Октябрьский район                       | Муниципальное бюджетное общеобразовательное учреждение «Каменная средняя общеобразовательная школа»                             | 0,00 | 100,00 | 0,00 |
| 41 | Октябрьский район                       | Муниципальное бюджетное общеобразовательное учреждение «Карымкарская средняя общеобразовательная школа»                         | 0,00 | 100,00 | 0,00 |
| 42 | Департамент (специальный муниципалитет) | Казенное общеобразовательное учреждение «Специальная учебно-воспитательная школа № 2»   | 0,00 | 100,00 | 0,00 |

По результатам анализа данных определены 48 (16,78%) ОО автономного округа, в которых процент обучающихся, понизивших отметку, превысил допустимое значение по автономному округу (30,00%):

– Муниципальное автономное общеобразовательное учреждение Белоярского района «Средняя общеобразовательная школа № 2 г. Белоярский», Белоярский район (понижили отметку 33,93% обучающихся);

- Муниципальное автономное общеобразовательное учреждение Белоярского района «Средняя общеобразовательная школа № 4 г. Белоярский», Белоярский район (понижили отметку 38,10% обучающихся);
- Муниципальное бюджетное общеобразовательное учреждение средняя общеобразовательная школа № 1 с углубленным изучением отдельных предметов, город Пыть-Ях (понижили отметку 59,17% обучающихся);
- Муниципальное бюджетное общеобразовательное учреждение «Средняя школа № 8», город Нижневартовск (понижили отметку 38,33% обучающихся);
- Муниципальное бюджетное общеобразовательное учреждение «Средняя школа № 42», город Нижневартовск (понижили отметку 33,90% обучающихся);
- Муниципальное бюджетное общеобразовательное учреждение «Лицей», город Нижневартовск (понижили отметку 31,30% обучающихся);
- Муниципальное бюджетное общеобразовательное учреждение «Средняя школа № 34», город Нижневартовск (понижили отметку 56,31% обучающихся);
- Муниципальное бюджетное общеобразовательное учреждение «Лицей № 1 им. А.С. Пушкина», город Нижневартовск (понижили отметку 35,00% обучающихся);
- Муниципальное бюджетное общеобразовательное учреждение «Средняя школа № 44 с углубленным изучением отдельных предметов имени Константина Дмитриевича Ушинского», город Нижневартовск (понижили отметку 39,44% обучающихся);
- Муниципальное бюджетное общеобразовательное учреждение «Средняя общеобразовательная школа № 6», город Югорск (понижили отметку 30,34% обучающихся)
- Муниципальное бюджетное общеобразовательное учреждение гимназия имени Анатолия Иосифовича Яковлева, город Урай (понижили отметку 32,98% обучающихся);
- Муниципальное бюджетное общеобразовательное учреждение «Средняя общеобразовательная школа № 7», город Нефтеюганск (понижили отметку 60,32% обучающихся);
- Муниципальное бюджетное общеобразовательное учреждение «Средняя общеобразовательная школа № 13», город Нефтеюганск (понижили отметку 52,35% обучающихся);
- Автономное профессиональное образовательное учреждение Ханты-Мансийского автономного округа – Югры «Югорский колледж-интернат олимпийского резерва», Департамент физической культуры и спорта автономного округа (понижили отметку 30,30% обучающихся);
- Муниципальное бюджетное общеобразовательное учреждение «Средняя общеобразовательная школа № 9», город Ханты-Мансийск (понижили отметку 36,51% обучающихся);
- Муниципальное бюджетное общеобразовательное учреждение гимназия № 2, город Сургут (понижили отметку 34,12% обучающихся);
- Муниципальное бюджетное общеобразовательное учреждение лицей имени генерал-майора Хисматулина Василия Ивановича, город Сургут (понижили отметку 42,25% обучающихся);
- Муниципальное бюджетное общеобразовательное учреждение средняя общеобразовательная школа № 6, город Сургут (понижили отметку 31,17% обучающихся);

- Муниципальное бюджетное общеобразовательное учреждение средняя общеобразовательная школа № 10 с углубленным изучением отдельных предметов, город Сургут (понижили отметку 31,76% обучающихся);
- Муниципальное бюджетное общеобразовательное учреждение гимназия имени Ф.К. Салманова, город Сургут (понижили отметку 35,90% обучающихся);
- Муниципальное бюджетное общеобразовательное учреждение средняя общеобразовательная школа № 45, город Сургут (понижили отметку 38,54% обучающихся);
- Филиал муниципального бюджетного общеобразовательного учреждения «Солнечная средняя общеобразовательная школа № 1» «Сытоминская средняя школа», Сургутский район (понижили отметку 41,67% обучающихся);
- Муниципальное бюджетное общеобразовательное учреждение «Зайцевореченская общеобразовательная средняя школа», Нижневартовский район (понижили отметку 75,00% обучающихся);
- Муниципальное бюджетное общеобразовательное учреждение «Новооганская общеобразовательная средняя школа № 1», Нижневартовский район (понижили отметку 34,62% обучающихся);
- Муниципальное бюджетное общеобразовательное учреждение «Средняя общеобразовательная школа п. Агириш», Советский район (понижили отметку 33,33% обучающихся);
- Муниципальное бюджетное общеобразовательное учреждение гимназия г. Советский, Советский район (понижили отметку 66,96% обучающихся);
- Муниципальное автономное общеобразовательное учреждение «Ванзетурская средняя общеобразовательная школа», Березовский район (понижили отметку 33,33% обучающихся);
- Муниципальное автономное общеобразовательное учреждение «Светловская средняя общеобразовательная школа имени Соленова Бориса Александровича», Березовский район (понижили отметку 37,50% обучающихся);
- Муниципальное казенное общеобразовательное учреждение Ханты-Мансийского района «Средняя общеобразовательная школа с. Батово», Ханты-Мансийский район (понижили отметку 50,00% обучающихся);
- Муниципальное казенное общеобразовательное учреждение Ханты-Мансийского района «Средняя общеобразовательная школа имени А.С. Макшанцева п. Кедровый», Ханты-Мансийский район (понижили отметку 40,00% обучающихся);
- Муниципальное бюджетное общеобразовательное учреждение Ханты-Мансийского района «Средняя общеобразовательная школа п. Луговской», Ханты-Мансийский район (понижили отметку 69,23% обучающихся);
- Муниципальное казенное общеобразовательное учреждение Ханты-Мансийского района «Средняя общеобразовательная школа д. Шапша», Ханты-Мансийский район (понижили отметку 38,46% обучающихся);
- Муниципальное казенное общеобразовательное учреждение Ханты-Мансийского района «Средняя общеобразовательная школа п. Кирпичный», Ханты-Мансийский район (понижили отметку 100,00% обучающихся);

- Муниципальное автономное образовательное учреждение Ханты-Мансийского района «Средняя общеобразовательная школа д. Ярки», Ханты-Мансийский район (понижили отметку 50,00% обучающихся);
- Нефтеюганское районное муниципальное общеобразовательное бюджетное учреждение «Чеускинская средняя общеобразовательная школа», Нефтеюганский район (понижили отметку 45,45% обучающихся);
- Нефтеюганское районное муниципальное общеобразовательное бюджетное учреждение «Салымская средняя общеобразовательная школа № 2», Нефтеюганский район (понижили отметку 44,44% обучающихся);
- Муниципальное казенное общеобразовательное учреждение Куминская средняя общеобразовательная школа, Кондинский район (понижили отметку 37,50% обучающихся);
- Муниципальное казенное общеобразовательное учреждение Луговская средняя общеобразовательная школа, Кондинский район (понижили отметку 33,33% обучающихся);
- Муниципальное бюджетное общеобразовательное учреждение Междуреченская средняя общеобразовательная школа, Кондинский район (понижили отметку 30,39% обучающихся);
- Муниципальное казенное общеобразовательное учреждение Алтайская средняя общеобразовательная школа, Кондинский район (понижили отметку 50,00% обучающихся);
- Муниципальное казенное общеобразовательное учреждение Половинкинская средняя общеобразовательная школа, Кондинский район (понижили отметку 61,54% обучающихся);
- Муниципальное казенное общеобразовательное учреждение «Ушьянская средняя общеобразовательная школа», Кондинский район (понижили отметку 42,86% обучающихся);
- Муниципальное бюджетное общеобразовательное учреждение «Приобская средняя общеобразовательная школа», Октябрьский район (понижили отметку 46,91% обучающихся);
- Муниципальное бюджетное общеобразовательное учреждение «Уньюганская средняя общеобразовательная школа № 1», Октябрьский район (понижили отметку 37,04% обучающихся);
- Муниципальное бюджетное общеобразовательное учреждение «Чемашинская основная общеобразовательная школа», Октябрьский район (понижили отметку 50,00% обучающихся);
- Муниципальное бюджетное общеобразовательное учреждение «Большеатлымская средняя общеобразовательная школа», Октябрьский район (понижили отметку 100,00% обучающихся);
- Муниципальное бюджетное общеобразовательное учреждение «Комсомольская основная общеобразовательная школа», Октябрьский район (понижили отметку 33,33% обучающихся);
- Казенное общеобразовательное учреждение «Кадетская школа-интернат имени героя Советского Союза Безноскова Ивана Захаровича», Департамент (понижили отметку 73,08% обучающихся).

В 11 (3,85%) ОО автономного округа процент обучающихся повысивших отметку превысил допустимое значение по автономному округу (30,00%):

– Муниципальное автономное общеобразовательное учреждение «Средняя общеобразовательная школа № 8 с углубленным изучением отдельных предметов», город Когалым (повысили отметку 31,31% обучающихся);

– Частное общеобразовательное учреждение «Православная гимназия в честь Казанской иконы Божьей Матери», город Нижневартовск (повысили отметку 30,00% обучающихся);

– Частное общеобразовательное учреждение «Православная гимназия преподобного Сергия Радонежского», город Югорск (повысили отметку 42,86% обучающихся);

– Муниципальное бюджетное общеобразовательное учреждение средняя общеобразовательная школа № 24, город Сургут (повысили отметку 42,00% обучающихся)

– Муниципальное бюджетное общеобразовательное учреждение «Ваховская общеобразовательная средняя школа», Нижневартовский район (повысили отметку 40,00% обучающихся);

– Муниципальное автономное общеобразовательное учреждение «Хулимсунтская средняя общеобразовательная школа с кадетскими и мариинскими классами», Березовский район (повысили отметку 44,44% обучающихся);

– Муниципальное автономное общеобразовательное учреждение «Сосьвинская средняя общеобразовательная школа», Березовский район (повысили отметку 38,46% обучающихся);

– Муниципальное казенное общеобразовательное учреждение Ханты-Мансийского района «Средняя общеобразовательная школа с. Цингалы», Ханты-Мансийский район (повысили отметку 50,00% обучающихся);

– Муниципальное казенное общеобразовательное учреждение Ханты-Мансийского района «Основная общеобразовательная школа с. Тюли», (повысили отметку 40,00% обучающихся);

– Нефтеюганское районное муниципальное общеобразовательное бюджетное учреждение «Усть-Юганская средняя общеобразовательная школа», Нефтеюганский район (повысили отметку 60,00% обучающихся);

– Муниципальное бюджетное общеобразовательное учреждение «Перегребинская средняя общеобразовательная школа», Октябрьский район (повысили отметку 37,50% обучающихся).

#### **Выводы по показателю:**

На основе анализа результатов мониторинга можно сделать вывод, что:

в 22 МО автономного округа расхождение отметки за ВПР и отметки по журналу не превышает допустимого значения (30,00%), что свидетельствует о сформированности ВСОКО в образовательных организациях данных муниципалитетов;

в 13 МО автономного округа обучающиеся 8-х классов подтвердили отметку по русскому языку выше среднего значения по региону (77,64%), что свидетельствует о сформированности ВСОКО в образовательных организациях данных муниципалитетов;

в 5 ОО (1,75%) из 286 ОО автономного округа, участвующих в ВПР по учебному предмету «Русский язык», обучающиеся 8-х классов подтвердили итоговую отметку по

результатам ВПР в пределах от 0,00% до 30,00%, что говорит о слабо сформированной объективной ВСОКО;

в 2 (0,70%) из 286 ОО автономного округа участвующих в ВПР по учебному предмету «Русский язык», обучающиеся 8-х классов 100,00% не подтвердили итоговую отметку по результатам ВПР, что говорит о необъективности оценивания результатов в процедурах оценки качества образования;

в 48 (16,78%) ОО автономного округа обучающихся понизили отметку и в 11 (3,85%) ОО автономного округа обучающихся повысили отметку свыше допустимого значения по автономному округу (30,00%), что говорит о необъективности оценивания результатов в процедурах оценки качества образования;

в 42 ОО (14,68%) из 286 ОО автономного округа, участвующих в ВПР по учебному предмету «Русский язык», обучающиеся 8-х классов 100,00% подтвердили итоговую отметку по результатам ВПР, что говорит о сформированной объективной ВСОКО.

*Доля обучающихся 8-х классов, не подтвердивших отметку за ВПР и отметку по журналу по учебному предмету «Русский язык» – 22,36%.*

### **1.12 Доля обучающихся 8 классов, не подтвердивших отметку за ВПР и отметку по журналу по учебному предмету «Математика» за 2024 год**

В региональную выборку вошли 283 ОО из 22 МО, в том числе:

2 ОО, подведомственные Департаменту: Казенное общеобразовательное учреждение Ханты-Мансийского автономного округа – Югры «Кадетская школа-интернат имени героя Советского Союза Безноскова Ивана Захаровича», Казенное общеобразовательное учреждение Ханты-Мансийского автономного округа – Югры «Специальная учебно-воспитательная школа № 2»;

2 ОО, подведомственные Департаменту культуры автономного округа: Бюджетное профессиональное образовательное учреждение Ханты-Мансийского автономного округа – Югры «Колледж-интернат Центр искусств для одаренных детей Севера», Бюджетное профессиональное образовательное учреждение Ханты-Мансийского автономного округа – Югры «Сургутский колледж русской культуры им. А.С. Знаменского»;

1 ОО, подведомственная Департаменту физической культуры и спорта автономного округа: Автономное профессиональное образовательное учреждение Ханты-Мансийского автономного округа – Югры «Югорский колледж-интернат олимпийского резерва».

В ходе проведения анализа данных устанавливалось соответствие/несоответствие отметок за ВПР отметкам в журнале. Учитывалась доля обучающихся, повысивших и понизивших результаты ВПР по сравнению с итоговыми отметками по журналу.

В ВПР по учебному предмету «Математика» приняли участие 18329 обучающихся 8-х классов. На уровне автономного округа установлено среднее значение о подтверждении отметки за ВПР и отметки по журналу – 77,78%.

В 9 МО автономного округа обучающиеся 8-х классов подтвердили отметку по математике выше среднего значения по региону (77,78%): город Нижневартовск, город Лангепас, город Югорск, город Мегион, город Покачи, город Ханты-Мансийск, город Сургут, Сургутский район, Нефтеюганский район.

По результатам анализа данных по учебному предмету «Математика» можно определить муниципалитеты, где расхождения отметки за ВПР и отметки по журналу не превышают допустимого значения (30,00%):

в 20 МО автономного округа расхождение отметки за ВПР и отметки по журналу не превышает допустимого значения (30,00%), что свидетельствует о сформированности ВСОКО в образовательных организациях данных муниципалитетов;

в 2 МО автономного округа наблюдается превышение допустимого значения по региону (30,00%), что свидетельствует о несформированности ВСОКО в образовательных организациях данных муниципалитетов: Кондинский район (понижили отметку 34,70% обучающихся), Октябрьский район (понижили отметку 30,39% обучающихся).

В таблице 31 представлены результаты в разрезе по МО и доле обучающихся 8-х классов, понизивших/подтвердивших/повысивших отметку за ВПР относительно отметке по журналу по математике.

**Результаты о доле обучающихся 8-х классов,  
пониживших/подтвердивших/повысивших отметку за ВПР по математике**

*Таблица 31*

| № п/п | Наименование МО                          | Понижили<br>(Отметка<br><Отметка по<br>журналу), (%) | Подтвердили<br>(Отметка =<br>Отметке по<br>журналу), (%) | Повысили<br>(Отметка ><br>Отметка по<br>журналу), (%) |
|-------|--|--|--|---|
|       | Ханты-Мансийский автономный округ – Югра | 18,26  | 77,78  | 3,96  |
| 1     | Белоярский район                         | 23,30  | 75,40  | 1,29  |
| 2     | город Пыть-Ях                            | 21,68  | 73,21  | 5,11  |
| 3     | город Нягань                             | 21,74  | 73,63  | 4,63  |
| 4     | город Когалым                            | 16,69  | 75,04  | 8,27  |
| 5     | город Нижневартовск                      | 16,22  | 79,16  | 4,61  |
| 6     | город Лангепас                           | 14,35  | 80,94  | 4,71  |
| 7     | город Югорск                             | 12,91  | 83,15  | 3,94  |
| 8     | город Мегион                             | 15,09  | 79,44  | 5,47  |
| 9     | город Покачи                             | 9,50   | 88,27  | 2,23  |
| 10    | город Радужный                           | 19,64  | 69,20  | 11,16   |
| 11    | город Урай                               | 17,96  | 76,70  | 5,34  |
| 12    | город Нефтеюганск                        | 22,04  | 74,48  | 3,48  |
| 13    | город Ханты-Мансийск                     | 15,71  | 79,47  | 4,81  |
| 14    | город Сургут                             | 19,14  | 78,11  | 2,76  |
| 15    | Сургутский район                         | 7,68   | 90,18  | 2,14  |
| 16    | Нижневартовский район                    | 26,23  | 68,85  | 4,92  |
| 17    | Советский район                          | 23,32  | 73,32  | 3,36  |
| 18    | Березовский район                        | 21,59  | 75,76  | 2,65  |
| 19    | Ханты-Мансийский район                   | 25,85  | 72,11  | 2,04  |
| 20    | Нефтеюганский район                      | 16,24  | 80,51  | 3,25  |
| 21    | Кондинский район                         | 34,77  | 63,34  | 1,89  |
| 22    | Октябрьский район                        | 30,39  | 66,30  | 3,31  |
| 23    | Департамент<br>(спец. учреждения)        | 0,00   | 100,00   | 0,00  |
| 24    | ОО в подчинении Департамента             | 69,23  | 26,92  | 3,85  |

По результатам анализа данных наблюдается наиболее высокая доля понижения отметки за ВПР в сравнении с отметкой по журналу (в дополнение к МО превысившим допустимое значение по региону (30,00%) приведенные выше), в 8 МО автономного округа: Белоярском районе (понижили отметку 23,30% обучающихся), городе Пыть-Яхе (понижили отметку 21,68% обучающихся), городе Нягани (понижили отметку 21,74% обучающихся), городе Нефтеюганские (понижили отметку 22,04% обучающихся),

Нижневартовском районе (понижили отметку 26,23% обучающихся), Советском районе (понижили отметку 23,32% обучающихся), Березовском районе (понижили отметку 21,59% обучающихся), Ханты-Мансийский район (понижили отметку 25,85% обучающихся).

По результатам анализа данных в 6 ОО (2,12%) от общего количества ОО (283), принимавших участие в написании ВПР по математике, наблюдается низкая доля соответствия отметок за ВПР отметкам по журналу от 0,00% до 30,00%: Ханты-Мансийский район, Нефтеюганский район, Кондинский район, Октябрьский район, ОО регионального подчинения.

В таблице 32 представлены результаты в разрезе по МО/ОО и доле обучающихся 8-х классов, подтвердивших отметку за ВПР и отметку по журналу в пределах от 0,00% до 30,00% по математике.

**Результаты анализа доли обучающихся, подтвердивших отметку за ВПР и отметку по журналу в пределах от 0,00% до 30,00%**

*Таблица 32*

| № п/п | Наименование МО        | Наименование ОО   | Понижили (Отметка <Отметка по журналу), (%) | Подтвердили (Отметка = Отметке по журналу), (%) | Повысили (Отметка > Отметка по журналу), (%) |
|-------|------------------------|---|---|---|--|
| 1     | Ханты-Мансийский район | Муниципальное казенное общеобразовательное учреждение Ханты-Мансийского района «Основная общеобразовательная школа д. Ягурьях»  | 88,33                                       | 16,67   | 0,00   |
| 2     | Ханты-Мансийский район | Муниципальное автономное образовательное учреждение Ханты-Мансийского района «Средняя общеобразовательная школа д. Ярки»        | 66,67                                       | 22,22   | 11,11  |
| 3     | Нефтеюганский район    | Нефтеюганское районное муниципальное общеобразовательное бюджетное учреждение «Усть-Юганская средняя общеобразовательная школа» | 80,00                                       | 20,00   | 0,00   |
| 4     | Кондинский район       | Муниципальное казенное общеобразовательное учреждение Алтайская средняя общеобразовательная школа                               | 71,43                                       | 28,57   | 0,00   |
| 5     | Октябрьский район      | Муниципальное бюджетное общеобразовательное учреждение «Большеатлымская средняя общеобразовательная школа»                      | 100,00                                      | 0,00  | 0,00   |
| 6     | Департамент            | Казенное общеобразовательное учреждение «Кадетская школа-интернат имени героя Советского Союза                                  | 69,23                                       | 26,92   | 3,85   |



|  |  |                           |       |  |  |  |
|--|--|---------------------------|-------|--|--|--|
|  |  | Безноскова<br>Захаровича» | Ивана |  |  |  |
|--|--|---------------------------|-------|--|--|--|

По итогам анализа данных установлены муниципалитеты, в которых отмечается значительные расхождение отметки за ВПР и отметки по журналу, что свидетельствует о несформированности ВСОКО в образовательных организациях данных муниципалитетов.

Самое низкое соответствие доли обучающихся, подтвердивших отметку за ВПР и отметку по журналу, продемонстрировали обучающиеся 6 (2,12%) ОО автономного округа.

В 1 (0,35%) ОО автономного округа наблюдается 0,00% соответствия отметок за ВПР отметкам по журналу:

– Муниципальное бюджетное общеобразовательное учреждение «Большеатлымская средняя общеобразовательная школа», Октябрьский район – 0,00%.

По итогам анализа данных определены муниципалитеты, где в ОО отсутствует расхождение отметки за ВПР и отметки по журналу, что свидетельствует о сформированности ВСОКО в образовательных организациях данных муниципалитетов: Белоярский район, город Нижневартовск, город Покачи, Сургутский район, Нижневартовский район, Березовский район, Ханты-Мансийский район, Нефтеюганский район, Кондинский район, Октябрьский район.

В 35 ОО (12,37%) наблюдается 100,00% соответствие отметок за ВПР отметкам по журналу.

В таблице 33 представлены результаты в разрезе по МО/ОО и доле обучающихся 8-х классов, 100,00% подтвердивших отметку за ВПР и отметку по журналу.

**Результаты анализа доли обучающихся 8-х классов, 100,00% подтвердивших отметку за ВПР и отметку по журналу по математике**

*Таблица 33*

| № п/п | Наименование МО                         | Наименование ОО  | Понизили (Отметка <Отметка по журналу), (%) | Подтвердили (Отметка = Отметке по журналу), (%) | Повысили (Отметка > Отметка по журналу), (%) |
|-------|---|--|---|---|--|
| 1     | Белоярский район                        | Муниципальное автономное общеобразовательное учреждение Белоярского района «Средняя общеобразовательная школа с. Ванзеват» | 0,00  | 100,00  | 0,00   |
| 2     | город Нижневартовск                     | Муниципальное бюджетное общеобразовательное учреждение «Средняя школа № 1 имени Алексея Владимировича Войналовича»         | 0,00  | 100,00  | 0,00   |
| 3     | город Нижневартовск                     | Муниципальное бюджетное общеобразовательное учреждение «Средняя школа № 30 с углубленным изучением отдельных предметов»    | 0,00  | 100,00  | 0,00   |
| 4     | город Покачи                            | Муниципальное автономное общеобразовательное учреждение «Средняя общеобразовательная школа № 4»                            | 0,00  | 100,00  | 0,00   |
| 5     | Департамент культуры автономного округа | Бюджетное профессиональное образовательное учреждение Ханты-Мансийского автономного округа –                               | 0,00  | 100,00  | 0,00   |

|    |                        |   |      |        |      |
|----|------------------------|---|------|--------|------|
|    |                        | Югры «Сургутский колледж русской культуры им. А.С. Знаменского»   |      |        |      |
| 6  | Сургутский район       | Филиал муниципального бюджетного общеобразовательного учреждения «Солнечная средняя общеобразовательная школа № 1» «Сайгатинская средняя школа»                         | 0,00 | 100,00 | 0,00 |
| 7  | Сургутский район       | Муниципальное бюджетное общеобразовательное учреждение «Локосовская средняя общеобразовательная школа-детский сад имени З.Т. Скутина»                                   | 0,00 | 100,00 | 0,00 |
| 8  | Сургутский район       | Муниципальное бюджетное общеобразовательное учреждение «Высокомысовская средняя общеобразовательная школа имени героя Советского Союза Ивана Васильевича Королькова»    | 0,00 | 100,00 | 0,00 |
| 9  | Нижневартовский район  | Муниципальное бюджетное общеобразовательное учреждение «Ватинская общеобразовательная средняя школа»  | 0,00 | 100,00 | 0,00 |
| 10 | Нижневартовский район  | Муниципальное бюджетное общеобразовательное учреждение «Охтеурская общеобразовательная средняя школа»   | 0,00 | 100,00 | 0,00 |
| 11 | Нижневартовский район  | Муниципальное бюджетное общеобразовательное учреждение «Ларьякская средняя школа»   | 0,00 | 100,00 | 0,00 |
| 12 | Нижневартовский район  | Муниципальное бюджетное общеобразовательное учреждение «Корликовская общеобразовательная средняя школа»   | 0,00 | 100,00 | 0,00 |
| 13 | Нижневартовский район  | Муниципальное бюджетное общеобразовательное учреждение «Варьеганская общеобразовательная средняя школа»   | 0,00 | 100,00 | 0,00 |
| 14 | Нижневартовский район  | Муниципальное бюджетное общеобразовательное учреждение «Чехломеевская основная школа»   | 0,00 | 100,00 | 0,00 |
| 15 | Березовский район      | Муниципальное автономное общеобразовательное учреждение Тегинская средняя общеобразовательная школа   | 0,00 | 100,00 | 0,00 |
| 16 | Березовский район      | Муниципальное автономное общеобразовательное учреждение «Хулимсунтская средняя общеобразовательная школа с кадетскими и мариинскими классами»                           | 0,00 | 100,00 | 0,00 |
| 17 | Березовский район      | Муниципальное автономное общеобразовательное учреждение «Сосьвинская средняя общеобразовательная школа»   | 0,00 | 100,00 | 0,00 |
| 18 | Ханты-Мансийский район | Муниципальное казенное общеобразовательное учреждение Ханты-Мансийского района «Средняя общеобразовательная школа им. Героя Советского Союза П.А. Бабичева п. Выкатной» | 0,00 | 100,00 | 0,00 |

|    |                        |  |      |        |      |
|----|------------------------|--|------|--------|------|
| 19 | Ханты-Мансийский район | Муниципальное казенное общеобразовательное учреждение Ханты-Мансийского района «Средняя общеобразовательная школа п. Сибирский»                    | 0,00 | 100,00 | 0,00 |
| 20 | Ханты-Мансийский район | Муниципальное казенное общеобразовательное учреждение Ханты-Мансийского района «Средняя общеобразовательная школа с. Елизарово»                    | 0,00 | 100,00 | 0,00 |
| 21 | Ханты-Мансийский район | Муниципальное казенное общеобразовательное учреждение Ханты-Мансийского района «Средняя общеобразовательная школа д. Согом»                        | 0,00 | 100,00 | 0,00 |
| 22 | Ханты-Мансийский район | Муниципальное казенное общеобразовательное учреждение Ханты-Мансийского района «Средняя общеобразовательная школа с. Селиярово»                    | 0,00 | 100,00 | 0,00 |
| 23 | Ханты-Мансийский район | Муниципальное казенное общеобразовательное учреждение Ханты-Мансийского района «Средняя общеобразовательная школа п. Кирпичный»                    | 0,00 | 100,00 | 0,00 |
| 24 | Ханты-Мансийский район | Муниципальное казенное общеобразовательное учреждение Ханты-Мансийского района «Средняя общеобразовательная школа имени В.Г. Подпругина с. Троица» | 0,00 | 100,00 | 0,00 |
| 25 | Ханты-Мансийский район | Муниципальное казенное общеобразовательное учреждение Ханты-Мансийского района «Основная общеобразовательная школа д. Белогорье»                   | 0,00 | 100,00 | 0,00 |
| 26 | Ханты-Мансийский район | Муниципальное казенное общеобразовательное учреждение Ханты-Мансийского района «Основная общеобразовательная школа п. Пырьях»                      | 0,00 | 100,00 | 0,00 |
| 27 | Нефтеюганский район    | Нефтеюганское районное муниципальное бюджетное общеобразовательное учреждение «Каркатеевская средняя общеобразовательная школа»                    | 0,00 | 100,00 | 0,00 |
| 28 | Кондинский район       | Муниципальное казенное общеобразовательное учреждение Юмасинская средняя общеобразовательная школа   | 0,00 | 100,00 | 0,00 |
| 29 | Кондинский район       | Муниципальное казенное общеобразовательное учреждение Ягодинская средняя общеобразовательная школа   | 0,00 | 100,00 | 0,00 |
| 30 | Кондинский район       | Муниципальное казенное общеобразовательное учреждение Шугурская средняя общеобразовательная школа  | 0,00 | 100,00 | 0,00 |
| 31 | Кондинский район       | Муниципальное казенное общеобразовательное учреждение «Ушьянская средняя общеобразовательная школа»  | 0,00 | 100,00 | 0,00 |

|    |   |   |      |        |      |
|----|---|---|------|--------|------|
| 32 | Кондинский район                        | Муниципальное казенное общеобразовательное учреждение Чантырская средняя общеобразовательная школа      | 0,00 | 100,00 | 0,00 |
| 33 | Октябрьский район                       | Муниципальное бюджетное общеобразовательное учреждение «Каменная средняя общеобразовательная школа»     | 0,00 | 100,00 | 0,00 |
| 34 | Октябрьский район                       | Муниципальное бюджетное общеобразовательное учреждение «Карымкарская средняя общеобразовательная школа» | 0,00 | 100,00 | 0,00 |
| 35 | Департамент (специальный муниципалитет) | Казенное общеобразовательное учреждение «Специальная учебно-воспитательная школа № 2»                   | 0,00 | 100,00 | 0,00 |

По результатам анализа данных определены 63 (22,26%) ОО автономного округа, в которых процент обучающихся, понизивших отметку, превысил допустимое значение по автономному округу (30,00%):

– Муниципальное автономное общеобразовательное учреждение Белоярского района «Средняя общеобразовательная школа № 2 г. Белоярский», Белоярский район (понижили отметку 56,14% обучающихся);

– Муниципальное автономное общеобразовательное учреждение Белоярского района «Средняя общеобразовательная школа п. Лыхма», Белоярский район (понижили отметку 36,84% обучающихся);

– Муниципальное автономное общеобразовательное учреждение Белоярского района «Средняя общеобразовательная школа № 4 г. Белоярский», Белоярский район (понижили отметку 50,00% обучающихся);

– Муниципальное бюджетное общеобразовательное учреждение средняя общеобразовательная школа № 1 с углубленным изучением отдельных предметов, город Пыть-Ях (понижили отметку 36,56% обучающихся);

– Муниципальное бюджетное общеобразовательное учреждение муниципального образования город Нягань «Средняя общеобразовательная школа № 14», город Нягань (понижили отметку 37,31% обучающихся);

– Муниципальное бюджетное общеобразовательное учреждение муниципального образования город Нягань «Общеобразовательная средняя школа № 3», город Нягань (понижили отметку 39,71% обучающихся);

– Муниципальное автономное общеобразовательное учреждение «Средняя общеобразовательная школа № 7 города Когалыма», город Когалым (понижили отметку 34,23% обучающихся);

– Муниципальное бюджетное общеобразовательное учреждение «Гимназия № 2», город Нижневартовск (понижили отметку 44,78% обучающихся);

– Муниципальное бюджетное общеобразовательное учреждение «Средняя школа № 14», город Нижневартовск (понижили отметку 38,00% обучающихся);

– Муниципальное бюджетное общеобразовательное учреждение «Средняя школа № 8», город Нижневартовск (понижили отметку 42,86% обучающихся);

– Муниципальное бюджетное общеобразовательное учреждение «Средняя школа № 42», город Нижневартовск (понижили отметку 49,61% обучающихся);

- Муниципальное бюджетное общеобразовательное учреждение «Средняя школа № 34», город Нижневартовск (понижили отметку 34,95% обучающихся);
- Муниципальное бюджетное общеобразовательное учреждение «Лицей № 1 им. А.С. Пушкина», город Нижневартовск (понижили отметку 34,36% обучающихся);
- Муниципальное бюджетное общеобразовательное учреждение «Средняя общеобразовательная школа № 6», город Югорск (понижили отметку 30,85% обучающихся);
- Муниципальное автономное общеобразовательное учреждение «Средняя общеобразовательная школа № 9», город Мегион (понижили отметку 35,71% обучающихся);
- Муниципальное бюджетное общеобразовательное учреждение «Средняя общеобразовательная школа № 6», город Радужный (понижили отметку 33,68% обучающихся);
- Муниципальное бюджетное общеобразовательное учреждение гимназия имени Анатолия Иосифовича Яковлева, город Урай (понижили отметку 43,94% обучающихся);
- Муниципальное бюджетное общеобразовательное учреждение средняя общеобразовательная школа № 4, город Урай (понижили отметку 40,79% обучающихся);
- Муниципальное бюджетное общеобразовательное учреждение «Средняя общеобразовательная школа № 7», город Нефтеюганск (понижили отметку 58,46% обучающихся);
- Муниципальное бюджетное общеобразовательное учреждение «Средняя общеобразовательная школа № 13», город Нефтеюганск (понижили отметку 49,34% обучающихся);
- Муниципальное бюджетное общеобразовательное учреждение «Средняя общеобразовательная школа № 4», город Ханты-Мансийск (понижили отметку 39,23% обучающихся);
- Муниципальное бюджетное общеобразовательное учреждение лицей имени генерал-майора Хисматулина Василия Ивановича, город Сургут (понижили отметку 55,88% обучающихся);
- Муниципальное бюджетное общеобразовательное учреждение средняя общеобразовательная школа № 1, город Сургут (понижили отметку 33,87% обучающихся);
- Муниципальное бюджетное общеобразовательное учреждение средняя общеобразовательная школа № 6, город Сургут (понижили отметку 48,00% обучающихся);
- Муниципальное бюджетное общеобразовательное учреждение гимназия имени Ф.К. Салманова, город Сургут (понижили отметку 56,99% обучающихся);
- Муниципальное бюджетное общеобразовательное учреждение средняя общеобразовательная школа № 45, город Сургут (понижили отметку 35,94% обучающихся);
- Муниципальное бюджетное общеобразовательное учреждение средняя школа № 31, город Сургут (понижили отметку 33,96% обучающихся);
- Муниципальное бюджетное общеобразовательное учреждение «Угутская средняя общеобразовательная школа», Сургутский район (понижили отметку 31,03% обучающихся);

- Муниципальное бюджетное общеобразовательное учреждение «Излучинская общеобразовательная средняя школа № 1 с углубленным изучением отдельных предметов», Нижневартовский район (понижили отметку 33,33% обучающихся);
- Муниципальное бюджетное общеобразовательное учреждение «Новоаганская общеобразовательная средняя школа № 1», Нижневартовский район (понижили отметку 55,56% обучающихся);
- Муниципальное бюджетное общеобразовательное учреждение «Новоаганская общеобразовательная средняя школа имени маршала Советского Союза Г.К. Жукова», Нижневартовский район (понижили отметку 32,26% обучающихся);
- Муниципальное бюджетное общеобразовательное учреждение «Средняя общеобразовательная школа п. Агириш», Советский район (понижили отметку 33,33% обучающихся);
- Муниципальное бюджетное общеобразовательное учреждение «Средняя общеобразовательная школа № 2 г. Советский», Советский район (понижили отметку 44,07% обучающихся);
- Муниципальное бюджетное общеобразовательное учреждение «Средняя общеобразовательная школа п. Зеленоборск», Советский район (понижили отметку 47,62% обучающихся);
- Муниципальное бюджетное общеобразовательное учреждение «Березовская средняя общеобразовательная школа», Березовский район (понижили отметку 34,00% обучающихся);
- Муниципальное бюджетное общеобразовательное учреждение «Саранпаульская средняя общеобразовательная школа», Березовский район (понижили отметку 32,14% обучающихся);
- Муниципальное казенное общеобразовательное учреждение Ханты-Мансийского района «Средняя общеобразовательная школа п. Бобровский», Ханты-Мансийский район (понижили отметку 50,00% обучающихся);
- Муниципальное казенное общеобразовательное учреждение Ханты-Мансийского района «Средняя общеобразовательная школа п. Цингалы», Ханты-Мансийский район (понижили отметку 50,00% обучающихся);
- Муниципальное казенное общеобразовательное учреждение Ханты-Мансийского района «Средняя общеобразовательная школа с. Батово», Ханты-Мансийский район (понижили отметку 33,33% обучающихся);
- Муниципальное казенное общеобразовательное учреждение Ханты-Мансийского района «Средняя общеобразовательная школа имени А.С. Макшанцева п. Кедровый», Ханты-Мансийский район (понижили отметку 42,86% обучающихся);
- Муниципальное казенное общеобразовательное учреждение Ханты-Мансийского района «Средняя общеобразовательная школа с. Кышик», Ханты-Мансийский район (понижили отметку 33,33% обучающихся);
- Муниципальное казенное общеобразовательное учреждение Ханты-Мансийского района «Средняя общеобразовательная школа д. Шапша», Ханты-Мансийский район (понижили отметку 46,15% обучающихся);
- Муниципальное казенное общеобразовательное учреждение Ханты-Мансийского района «Основная общеобразовательная школа д. Ягурьях, Ханты-Мансийский район (понижили отметку 83,33% обучающихся);

- Муниципальное автономное общеобразовательное учреждение Ханты-Мансийского района «Средняя общеобразовательная школа д. Ярки», Ханты-Мансийский район (понижили отметку 66,67% обучающихся);
- Нефтеюганское районное муниципальное общеобразовательное бюджетное учреждение «Усть-Юганская средняя общеобразовательная школа», Нефтеюганский район (понижили отметку 80,00% обучающихся);
- Нефтеюганское районное муниципальное общеобразовательное бюджетное учреждение «Чеускинская средняя общеобразовательная школа», Нефтеюганский район (понижили отметку 54,55% обучающихся);
- Нефтеюганское районное муниципальное общеобразовательное бюджетное учреждение «Салымская средняя общеобразовательная школа № 2», Нефтеюганский район (понижили отметку 34,62% обучающихся);
- Муниципальное казенное общеобразовательное учреждение Куминская средняя общеобразовательная школа, Кондинский район (понижили отметку 43,75% обучающихся);
- Муниципальное казенное общеобразовательное учреждение Леушинская средняя общеобразовательная школа, Кондинский район (понижили отметку 31,30% обучающихся);
- Муниципальное казенное общеобразовательное учреждение Луговская средняя общеобразовательная школа, Кондинский район (понижили отметку 46,67% обучающихся);
- Муниципальное бюджетное общеобразовательное учреждение Междуреченская средняя общеобразовательная школа, Кондинский район (понижили отметку 39,78% обучающихся);
- Муниципальное казенное общеобразовательное учреждение Болчаровская средняя общеобразовательная школа, Кондинский район (понижили отметку 55,56% обучающихся);
- Муниципальное казенное общеобразовательное учреждение Алтайская средняя общеобразовательная школа, Кондинский район (понижили отметку 71,43% обучающихся);
- Муниципальное казенное общеобразовательное учреждение Половинкинская средняя общеобразовательная школа, Кондинский район (понижили отметку 66,67% обучающихся);
- Муниципальное казенное общеобразовательное учреждение Мулымская средняя общеобразовательная школа, Кондинский район (понижили отметку 30,00% обучающихся);
- Муниципальное бюджетное общеобразовательное учреждение «Октябрьская средняя общеобразовательная школа имени Героя Советского Союза Николая Васильевича Архангельского», Октябрьский район (понижили отметку 54,90% обучающихся);
- Муниципальное бюджетное общеобразовательное учреждение «Андринская средняя общеобразовательная школа», Октябрьский район (понижили отметку 42,11% обучающихся);
- Муниципальное бюджетное общеобразовательное учреждение «Приобская средняя общеобразовательная школа», Октябрьский район (понижили отметку 34,07% обучающихся);

– Муниципальное бюджетное общеобразовательное учреждение «Уньюганская средняя общеобразовательная школа № 1», Октябрьский район (понижили отметку 51,61% обучающихся);

– Муниципальное бюджетное общеобразовательное учреждение «Нижнеларькарская средняя общеобразовательная школа», Октябрьский район (понижили отметку 42,86% обучающихся);

– Муниципальное бюджетное общеобразовательное учреждение «Большеатлымская средняя общеобразовательная школа», Октябрьский район (понижили отметку 100,00% обучающихся);

– Муниципальное бюджетное общеобразовательное учреждение «Малоатлымская средняя общеобразовательная школа», Октябрьский район (понижили отметку 33,33% обучающихся);

– Казенное общеобразовательное учреждение Ханты-Мансийского автономного округа – Югры «Кадетская школа-интернат имени героя Советского Союза Безноскова Ивана Захаровича», Департамент (понижили отметку 69,23% обучающихся).

В 1 (0,35%) ОО автономного округа процент обучающихся повысивших отметку превысил допустимое значение по автономному округу (30,00%):

– Муниципальное казенное общеобразовательное учреждение Ханты-Мансийского района «Средняя общеобразовательная школа с. Батово», Ханты-Мансийский район (повысили отметку 33,33% обучающихся).

#### **Выводы по показателю:**

На основе анализа результатов мониторинга можно сделать вывод, что:

в 20 МО автономного округа расхождение отметки за ВПР и отметки по журналу не превышает допустимого значения (30,00%), что свидетельствует о сформированности ВСОКО в образовательных организациях данных муниципалитетов;

в 2 МО автономного округа наблюдается превышение допустимого значения по региону (30,00%), что свидетельствует о несформированности ВСОКО в образовательных организациях данных муниципалитетов;

в 9 МО автономного округа обучающиеся 8-х классов подтвердили отметку по математике выше среднего значения по региону (77,78%), что свидетельствует о сформированности ВСОКО в образовательных организациях данных муниципалитетов;

в 6 ОО (2,12%) из 283 ОО автономного округа, участвующих в ВПР по учебному предмету «Математика», обучающиеся 8-х классов подтвердили итоговую отметку по результатам ВПР в пределах от 0,00% до 30,00%, что говорит о слабо сформированной объективной ВСОКО;

в 1 (0,35%) из 283 ОО автономного округа участвующих в ВПР по учебному предмету «Математика», обучающиеся 8-х классов 100,00% не подтвердили итоговую отметку по результатам ВПР, что говорит о необъективности оценивания результатов в процедурах оценки качества образования;

в 63 (22,26%) ОО автономного округа обучающихся понизили отметку и в 1 (0,35%) ОО автономного округа обучающихся повысили отметку свыше допустимого значения по автономному округу (30,00%), что говорит о необъективности оценивания результатов в процедурах оценки качества образования;



в 35 ОО (12,37%) из 283 ОО автономного округа, участвующих в ВПР по учебному предмету «Математика», обучающиеся 8-х классов 100,00% подтвердили итоговую отметку по результатам ВПР, что говорит о сформированной объективной ВСОКО.

**Доля обучающихся 8-х классов, не подтвердивших отметку за ВПР и отметку по журналу по учебному предмету «Математика» – 22,22%.**

### 1.13 Доля обучающихся 8 классов, не подтвердивших отметку за ВПР и отметку по журналу по учебному предмету «Математика углубленная» за 2024 год

В региональную выборку вошли 20 ОО из 9 МО.

В ходе проведения анализа данных устанавливалось соответствие/несоответствие отметок за ВПР отметкам в журнале. Учитывалась доля обучающихся, повысивших и понизивших результаты ВПР по сравнению с итоговыми отметками по журналу.

В ВПР по учебному предмету «Математика углубленная» приняли участие 708 обучающихся 8-х классов. На уровне автономного округа установлено среднее значение о подтверждении отметки за ВПР и отметки по журналу – 70,86%.

В 4 МО автономного округа обучающиеся 8-х классов подтвердили отметку по математике, углубленной выше среднего значения по региону (70,86%): город Югорск, город Ханты-Мансийск, город Сургут, Сургутский район.

По результатам анализа данных по учебному предмету «Математика углубленная» можно определить муниципалитеты, где расхождения отметки за ВПР и отметки по журналу не превышают допустимого значения (30,00%):

в 7 МО автономного округа расхождение отметки за ВПР и отметки по журналу не превышает допустимого значения (30,00%), что свидетельствует о сформированности ВСОКО в образовательных организациях данных муниципалитетов;

в 2 МО автономного округа наблюдается превышение допустимого значения по региону (30,00%), что свидетельствует о несформированности ВСОКО в образовательных организациях данных муниципалитетов: город Пыть-Ях (понижили отметку 85,19% обучающихся), город Урай (повысили отметку 54,55% обучающихся).

В таблице 34 представлены результаты в разрезе по МО и доле обучающихся 8-х классов, понизивших/подтвердивших/повысивших отметку за ВПР относительно отметке по журналу по математике углубленной.

#### Результаты о доле обучающихся 8-х классов, понизивших/подтвердивших/повысивших отметку за ВПР по математике углубленной

Таблица 34

| № п/п | Наименование МО                          | Понижили (Отметка <Отметка по журналу), (%) | Подтвердили (Отметка = Отметке по журналу), (%) | Повысили (Отметка > Отметка по журналу), (%) |
|-------|--|---|---|--|
|       | Ханты-Мансийский автономный округ – Югра | 16,12                                       | 70,86   | 13,01  |
| 1     | город Пыть-Ях                            | 85,19                                       | 14,81   | 0,00   |
| 2     | город Когалым                            | 23,08                                       | 61,54   | 15,38  |
| 3     | город Нижневартовск                      | 11,64                                       | 69,31   | 19,05  |
| 4     | город Югорск                             | 0,00  | 94,74   | 5,26   |
| 5     | город Урай                               | 9,09  | 36,36   | 54,55  |
| 6     | город Нефтеюганск                        | 21,28                                       | 68,09   | 10,64  |
| 7     | город Ханты-Мансийск                     | 8,00  | 77,60   | 14,40  |

|   |                  |       |       |      |
|---|------------------|-------|-------|------|
| 8 | город Сургут     | 16,59 | 76,86 | 6,55 |
| 9 | Сургутский район | 13,04 | 82,61 | 4,35 |

По результатам анализа данных наблюдается наиболее высокая доля понижения отметки за ВПР в сравнении с отметкой по журналу (в дополнение к МО превысившим допустимое значение по региону (30,00%) приведенные выше), в 2 МО автономного округа: городе Когалыме (понижили отметку 23,08% обучающихся), городе Нефтеюганские (понижили отметку 21,28% обучающихся).

По результатам анализа данных в 1 ОО (5,00%) от общего количества ОО (20), принимавших участие в написании ВПР по математике углубленная, наблюдается низкая доля соответствия отметок за ВПР отметкам по журналу от 0,00% до 30,00%: город Пыть-Ях.

В таблице 35 представлены результаты в разрезе по МО/ОО и доле обучающихся 8-х классов, подтвердивших отметку за ВПР и отметку по журналу в пределах от 0,00% до 30,00% по математике углубленной.

**Результаты анализа доли обучающихся, подтвердивших отметку за ВПР и отметку по журналу в пределах от 0,00% до 30,00%**

*Таблица 35*

| № п/п | Наименование МО | Наименование ОО  | Понижили (Отметка <Отметка по журналу), (%) | Подтвердили (Отметка = Отметке по журналу), (%) | Повысили (Отметка > Отметка по журналу), (%) |
|-------|-----------------|--|---|---|--|
| 1     | город Пыть-Ях   | Муниципальное бюджетное общеобразовательное учреждение средняя общеобразовательная школа № 1 с углубленным изучением отдельных предметов | 85,19                                       | 14,81   | 0,00   |

По итогам анализа данных установлены муниципалитеты, в которых отмечается значительное расхождение отметки за ВПР и отметки по журналу, что свидетельствует о несформированности ВСОКО в образовательных организациях данных муниципалитетов.

Самое низкое соответствие доли обучающихся, подтвердивших отметку за ВПР и отметку по журналу, продемонстрировали обучающиеся 1 (5,00%) ОО автономного округа.

По итогам анализа данных ОО, принявшие участие в ВПР по математике углубленной (8 класс), не продемонстрировали 100,00% соответствие отметки за ВПР и отметки по журналу, что свидетельствует о частичной сформированности ВСОКО в данных образовательных организациях.

По результатам анализа данных определены 2 (10,00%) ОО автономного округа, в которых процент обучающихся, понизивших отметку, превысил допустимое значение по автономному округу (30,00%):

– Муниципальное бюджетное общеобразовательное учреждение средняя общеобразовательная школа № 1 с углубленным изучением отдельных предметов, город Пыть-Ях (понижили отметку 85,19% обучающихся);

– Муниципальное бюджетное общеобразовательное учреждение гимназия имени Ф.К. Салманова, город Сургут (понижили отметку 35,42% обучающихся).

В 2 (10,00%) ОО автономного округа процент обучающихся повысивших отметку превысил допустимое значение по автономному округу (30,00%):

- Муниципальное бюджетное общеобразовательное учреждение гимназия имени Анатолия Иосифовича Яковлева», город Урай (повысили отметку 54,55% обучающихся);
- Муниципальное бюджетное общеобразовательное учреждение «Гимназия № 1», город Ханты-Мансийск (повысили отметку 38,10% обучающихся).

#### **Выводы по показателю:**

На основе анализа результатов мониторинга можно сделать вывод, что:

в 7 МО автономного округа расхождение отметки за ВПР и отметки по журналу не превышает допустимого значения (30,00%), что свидетельствует о сформированности ВСОКО в образовательных организациях данных муниципалитетов;

в 2 МО автономного округа наблюдается превышение допустимого значения по региону (30,00%), что свидетельствует о несформированности ВСОКО в образовательных организациях данных муниципалитетов;

в 4 МО автономного округа обучающиеся 8-х классов подтвердили отметку по математике углубленной выше среднего значения по региону (70,86%), что свидетельствует о сформированности ВСОКО в образовательных организациях данных муниципалитетов;

в 1 ОО (5,00%) из 20 ОО автономного округа, участвующих в ВПР по учебному предмету «Математика углубленная», обучающиеся 8-х классов подтвердили итоговую отметку по результатам ВПР в пределах от 0,00% до 30,00%, что говорит о слабо сформированной объективной ВСОКО;

в 2 (10,00%) ОО автономного округа обучающихся понизили отметку и в 2 (10,00%) ОО автономного округа обучающихся повысили отметку свыше допустимого значения по автономному округу (30,00%), что говорит о необъективности оценивания результатов в процедурах оценки качества образования;

в 20 (100,00%) ОО автономного округа, участвующих в ВПР по учебному предмету «Математика углубленная», обучающиеся 8-х классов не подтвердили итоговую отметку по результатам ВПР на 100,00%, что говорит о частичной сформированной объективной ВСОКО.

*Доля обучающихся 8-х классов, не подтвердивших отметку за ВПР и отметку по журналу по учебному предмету «Математика» – 29,14%.*

## **2. Анализ эффективности проведённых мероприятий, принятых мер и управленческих решений**

Достаточно высокие результаты получены благодаря мероприятиям, направленным на предупреждение фактов необъективного оценивания ВПР, повышения объективности проведения и оценивания ВПР, иных оценочных процедур на территории автономного округа, формирование у участников образовательных отношений позитивного отношения к объективной оценке образовательных результатов ВПР.

Это прежде всего:

ежегодные региональные семинары для ОО, имеющих признаки необъективности оценивания по результатам ВПР, с целью прогнозирования фактов необъективного

оценивания ВПР, повышения объективности проведения и оценивания ВПР, иных оценочных процедур на территории автономного округа. На семинарах рассматриваются позитивные практики работы с ОО с необъективными результатами, как один из механизмов управления качеством образования, проходят обсуждения мероприятия, направленные на формирование у участников образовательных отношений позитивного отношения к объективной оценке образовательных результатов оценочных процедур, рассматриваются рекомендации для ОО по повышению объективности проведения процедур оценки качества образования, результаты самодиагностики ОО автономного округа, имеющих признаки необъективного оценивания результатов ВПР;

самодиагностика ОО, имеющих признаки необъективности оценивания по результатам ВПР, с целью прогнозирования фактов необъективного оценивания ВПР. По итогам самодиагностики подготовлены методические рекомендации по обеспечению объективности оценивания ВПР;

методические рекомендации, подготовленные на уровне АУ «Институт развития образования», сборники методических материалов успешных педагогических практик для руководителей органов местного самоуправления (далее - МОУО), осуществляющих управление в сфере образования, руководителей и педагогических работников ОО автономного округа, специалистов муниципальных методических служб;

региональные семинары для ОО по вопросам проведения анализа и интерпретации образовательных результатов. В рамках семинаров рассматриваются такие актуальные вопросы как обсуждение результатов мониторингов региональных показателей оценки качества образования; предлагаются эффективные практики повышения качества образовательных результатов школьников и наиболее успешные и перспективные практики системы работы по формированию позитивного отношения к объективному оцениванию в школе. Обмен практическим опытом позволяет дать ориентиры ОО автономного округа на повышение качества подготовки обучающихся, выработке правильных управленческих решений по выстраиванию системы оценки качества подготовки обучающихся.

Принятые меры являются эффективными. Наблюдается положительная динамика уменьшения доли обучающихся 4 – 8 классов, не подтвердивших отметку за ВПР и отметку по журналу по учебным предметам «Русский язык», «Математика», «Математика углубленная».

### **3. Комплекс мер, направленный на повышение объективности проведения процедур оценки качества образования, на уровне руководителей муниципальных органов автономного округа, осуществляющих управление в сфере образования**

С целью реализации мероприятий, направленных на повышение объективности проведения процедур оценки качества образования, руководителям МОУО необходимо обеспечить:

- проведение анализа причин необъективности внутришкольных систем оценивания и качества образования в ОО, показывающих максимальные расхождения по результатам различных оценочных процедур, и принятие мер по их устранению;
- внешнее наблюдение на всех этапах проведения оценочных процедур;
- обязательное внедрение методики критериального оценивания в процедуры текущего контроля оценки качества знаний обучающихся.

Кроме того, руководителям МОУО организовать более детальное изучение нормативных документов в ОО на заседаниях методических объединений (регламент проведения оценочных процедур, инструкции, критерии оценивания) и чёткое соблюдение инструкций по критериям оценивания; системно проводить внутришкольные обучающие семинары по проведению оценочных процедур и др.

Формировать позитивное отношение к результатам оценочных процедур.

Организовать изучение и трансляцию лучших практик «эффективных» школ.

Обеспечить повышение квалификации руководящих работников вопросам управления качеством образования, обеспечения объективности проведения оценочных процедур.

Провести обсуждение аналитических материалов, размещённых на сайте АУ «Институт развития образования» (<https://iro86.ru/index.php/rcoko/otsenka-kachestva-obrazovaniya/5368-vsrossijskie-proverochnye-raboty-2>), для формирования представления о затруднениях, имеющихся у обучающихся муниципального образования.

Аналитические материалы можно использовать как основание для анализа материалов по муниципалитету, а также внутришкольного анализа.

#### **4. Комплекс мероприятий по обеспечению объективности оценки образовательных результатов в Ханты-Мансийском автономном округе – Югре**

##### ***1. Обеспечение объективности образовательных результатов в рамках конкретной оценочной процедуры.***

Для обеспечения возможности получения в рамках конкретной оценочной процедуры объективных результатов необходимо выполнение ряда организационных условий:

– контроль соблюдения всех положений и регламентов проведения всероссийских проверочных работ, региональных диагностических работ и других внешних оценочных процедур, которые определены в описании оценочной процедуры;

– применение единых организационно-технологических решений, мер защиты информации;

– привлечение квалифицированных специалистов на всех этапах проведения оценочной процедуры;

– устранение конфликта интересов в отношении всех специалистов, привлечённых к проведению оценочной процедуры. При этом в качестве наблюдателей не могут выступать родители учащихся класса, который принимает участие в оценочной процедуре; учитель, ведущий данный предмет и работающий в данном классе, не должен выступать организатором работы и участвовать в проверке работ.

На муниципальном уровне контроль соблюдения всех положений и регламентов, приведенных в описании оценочной процедуры, должен осуществляться посредством:

– организации внешнего наблюдения за проведением оценочных процедур в образовательных организациях, составляющих группу риска по индексу необъективности;

– привлечения независимых, общественных наблюдателей;

– выезда в пункты проведения представителей муниципального и регионального органов исполнительной власти.

Для обеспечения объективности проведения процедур оценки качества образования, а также с целью включения широкой общественности в процесс проведения оценочных

процедур и формирования у всех участников объективного представления о процедурах оценки качества образования рекомендуется в каждом МО сформировать команду общественных наблюдателей. Формирование банка экспертов возможно на базе муниципального органа управления образованием на основании личных заявлений граждан, желающих стать независимыми наблюдателями. Целесообразно привлекать членов общественных профессиональных педагогических сообществ, ассоциаций учителей-предметников, представителей родительской общественности, СМИ для работы в качестве общественных наблюдателей.

Распределение наблюдателей по площадкам, на которых проводятся процедуры оценки качества образования, осуществляется муниципальным органом управления образованием. При распределении наблюдателей по пунктам проведения оценочных процедур важно учесть возможность возникновения конфликта интересов, выражающегося в личной заинтересованности наблюдателя или его близких родственников в присутствии на оценочной процедуре в данной организации, т.е. необходимо распределить наблюдателей таким образом, чтобы, например, учитель из одной образовательной организации был наблюдателем в другой ОО. Родители не могут быть независимыми наблюдателями в том классе, где обучаются их дети.

Перед проведением оценочной процедуры необходимо провести обучение наблюдателей, в рамках которого необходимо ознакомить их с нормативно-правовой базой проведения конкретной процедуры оценки качества образования, правами и обязанностями независимых наблюдателей.

При проведении оценочных процедур в ходе конкурсных мероприятий возможно привлекать к работе обученных волонтеров из числа старшеклассников, которые будут наблюдать за процессом, помогать в организации проведения мероприятия, подготавливать оборудование и т.п.

Организационно-технологическое обеспечение описывается порядком проведения оценочной процедуры, при этом для обеспечения объективности результатов оценочной процедуры требуется обеспечить ряд организационных мер и технологических инструментов:

- единообразии условий проведения оценочной процедуры для всех участников и образовательных организаций, в том числе с учетом наличия различных категорий участников с особыми потребностями;
- обеспечение порядка в аудиториях в ходе выполнения участниками всех действий в рамках проведения оценочной процедуры;
- сохранность и конфиденциальность данных, обрабатываемых в процессе проведения оценочной процедуры, в том числе конфиденциальность контрольных измерительных материалов на всех этапах вплоть до окончания оценочной процедуры; сохранность выполненных участниками работ на всех этапах вплоть до формирования базы результатов; сохранность базы результатов оценочной процедуры.

Проверка работ должна проводиться по стандартизированным критериям с предварительным коллегиальным обсуждением подходов к оцениванию. Целесообразно в муниципальном образовании сформировать институт экспертов для проведения выборочной перепроверки работ обучающихся.

***2. Выявление образовательных организаций с необъективными результатами и профилактическая работа с выявленными школами.***

Выявление ОО с необъективными результатами оценочной процедуры через анализ результатов оценочных процедур, предусматривает:

- оценку доверительного интервала процента выполнения каждого задания по каждой образовательной организации, участвовавшей в оценочной процедуре, относительно контрольной выборки образовательных организаций;
- сравнение результатов образовательной организации с результатами образовательной организации контрольной группы, с учетом контекстных данных об образовательной организации;
- сравнение уровня результатов оценочной процедуры в ОО с уровнем результатов ОГЭ с учетом контекстных данных об ОО.

В качестве дополнительных показателей необъективности образовательных результатов могут выступать:

- индексы необъективности ВПР и ОГЭ;
- индексы необъективности диагностических контрольных работ;
- наличие/отсутствие системы видеонаблюдения и общественного наблюдения в ОО при проведении оценочных процедур.

В случае обнаружения признаков недостоверности результатов в ОО рекомендуется:

- осуществить перепроверку результатов;
- в случае подтверждения недостоверности результатов выработать комплекс мер в отношении данной ОО, включающий анализ признаков необъективности; разработку комплекса мер по устранению причин необъективности.

Комплекс мероприятий по повышению объективности оценивания образовательных результатов обучающихся в школах с необъективными результатами может включать:

- проведение собеседования с административно-педагогической командой школы по вопросам качества образования, проведения оценочных процедур и повышения объективности оценки образовательных результатов в ОО;
- обсуждение методологии проведения комплексного анализа результатов процедур оценки качества образования и ГИА на совещаниях руководителей и заместителей руководителей ОО, на заседаниях методических объединений;
- включение в план контроля вопросов использования ОО результатов оценочных процедур, соответствия результатов внешнего и внутреннего оценивания образовательных результатов обучающихся;
- мониторинг отчетов о результатах самообследования ОО на наличие сопоставления результатов внешнего и внутреннего контроля;
- сопровождение ОО, находящихся в зоне риска по обеспечению объективности проведения оценки качества образования.

Сопровождение таких ОО может проводиться посредством:

- присутствия специалистов муниципального органа управления образованием при проведении внешних и внутренних оценочных процедур;
- обеспечения видеонаблюдения и перекрестного общественного наблюдения при проведении ВПР, диагностических работ;
- выборочной проверки независимыми экспертами работ обучающихся в ходе оценочных процедур.

***3. Формирование у участников образовательных отношений позитивного отношения к объективной оценке образовательных результатов.***

Для формирования у участников образовательных отношений позитивного отношения к объективной оценке образовательных результатов необходимо проводить разъяснительную работу с муниципальными органами управления образованием и руководителями ОО по вопросам повышения объективности оценки образовательных результатов и реализации перечисленных выше мер. Также рекомендуется в приоритетном порядке реализовать программы помощи ОО с низкими образовательными результатами в рамках муниципальных программ повышения качества образования.

Программы помощи учителям, имеющим профессиональные проблемы и дефициты, строятся в соответствии с задачами муниципальной модели учительского роста и включает комплекс мероприятий по преодолению профессиональных дефицитов выявленных как в ходе оценки предметной и методической компетенций учителей, так и по данным анализа результатов обучающихся на ГИА, ВПР и других оценочных процедур.

Работа с руководителями ОО, в которых есть проблемы с организацией образовательного процесса, может быть построена в формате постоянно действующего муниципального консультационного пункта, семинара, практикума.

Применение мер административного воздействия к руководителям ОО допустимо в случае, если программы помощи не приводят к позитивным результатам. На муниципальном уровне важно обеспечить широкое информирование педагогической и родительской общественности о материалах, посвященных исследованиям качества образования.

Материалы, разработанные на федеральном уровне, представлены на сайте Рособнадзора (<https://obrnadzor.gov.ru/press-sluzhba/informacionnye-materialy/>), федерального института оценки качества образования (<https://fioco.ru/ru/osoko>), федерального института педагогических измерений (<https://fipi.ru/>). Здесь представлены как информационные листовки о ЕГЭ, ОГЭ, НIKO и ВПР, так и методические рекомендации по вопросам функционирования системы мониторинга оценки качества образования на разных уровнях, аналитические материалы по результатам федеральных оценочных процедур.

Аналитические материалы по всем оценочным процедурам, проведенным в 2024 году в автономном округе, размещенным на сайте АУ «Институт развития образования» Ханты-Мансийского автономного округа – Югры и размещены по ссылке: <https://iro86.ru/index.php/rcoko/otsenka-kachestva-obrazovaniya>.

## **5. Комплекс мероприятий по обеспечению объективности оценки образовательных результатов в образовательной организации**

### ***1. Обеспечение объективности образовательных результатов в рамках конкретной оценочной процедуры состоит из следующих этапов:***

***1 этап.*** Проведение оценочных процедур в соответствии с условиями по обеспечению объективности:

- соблюдение порядка проведения оценочных процедур;
- привлечение в качестве организаторов в аудитории учителей, не преподающих в данном классе и не являющихся специалистами по данному предмету;
- привлечение в качестве ассистентов (при необходимости) представителей администрации школы;



- осуществление рассадки обучающихся по одному за парту;
- включение в состав комиссии по проверке работ представителей администрации школы;
- привлечение родителей (законных представителей), педагогов других ОО в качестве общественных наблюдателей (по согласованию);
- обеспечение видеонаблюдения за проведением оценочных процедур.

2 этап. Анализ полученных результатов обучающихся. Выявление низких результатов, не соответствующих оценкам текущего контроля успеваемости как отдельных обучающихся, так и классов в целом.

3 этап. Выявление причин необъективности оценки результатов. Разработка мер по устранению причин получения необъективных результатов обучающихся.

## **2. Выявление причин необъективности образовательных результатов обучающихся.**

Наличие проблемы необъективности результатов может быть выражено в:

- отметка за промежуточную аттестацию необъективна (выставлена с нарушением порядка, закрепленного в локальном акте ОО);
- отметка за промежуточную аттестацию обучающегося по учебному предмету выше/ниже результата независимой оценочной процедуры;
- отметка обучающегося за промежуточную аттестацию по учебному предмету равна результату независимой оценочной процедуры, при этом средний балл текущего контроля успеваемости обучающегося (средний балл за контрольные работы, контрольные точки) ниже/выше его отметки за промежуточную аттестацию.

Для преодоления данной проблемы возможны:

- организация работы по овладению педагогическим коллективом ОО современными подходами анализа результатов обучающихся, полученных в ходе диагностических процедур всех уровней;
- проведение администрацией, методическими объединениями и педагогами ОО анализа результатов оценочных процедур (в разрезе каждого класса и каждого обучающегося);
- проведение анализа причин необъективности выставленных отметок за промежуточную аттестацию и (или) текущий контроль успеваемости (качество КИМ, соблюдение норм, закрепленных в локальных актах, конфликт интересов, недостаточный уровень компетентности педагогических работников в вопросе оценивания знаний и умений обучающихся, достижения планируемых предметных результатов и др.);
- принятие мер по устранению выявленных причин.

При анализе программно-методического инструментария школы могут быть выявлены причины необъективности результатов:

- не ведена корректировка рабочих программ с учетом выявленных в ходе внутришкольного контроля и анализа результатов независимых оценочных процедур, затруднений обучающихся в освоении конкретных тем (разделов) учебного предмета;
- при разработке учебных планов и индивидуальных учебных планов не учтены проблемы освоения обучающимися конкретных учебных предметов (в том числе, неэффективно используется часть, формируемая участниками образовательных отношений, не учитываются индивидуальные потребности и интересы обучающихся).

Соответственно в план работы школы необходимо включить:

– обсуждение в методических объединениях результатов внутришкольного контроля, независимых оценочных процедур с целью определения дальнейших шагов по корректировке рабочих программ, разработки рекомендаций по применению эффективных подходов (технологий) при изучении конкретных тем (разделов) учебного предмета, вызывающих затруднения у обучающихся;

– проведение корректировки учебных планов, индивидуальных учебных планов (на уровне администрации ОО);

– проведение корректировки рабочих программ учебных предметов (раздел «Тематическое планирование») (на уровне методических объединений, педагогов).

Проведение анализа имеющегося банка контрольно-измерительных материалов (КИМ), используемых при проведении текущего контроля и промежуточной аттестации обучающихся, позволит увидеть причины необъективности оценивания работ обучающихся.

При анализе КИМов могут быть выявлены признаки наличия проблемы.

КИМы:

- не валидны (не соответствуют заявленным целям работы);
- не соответствуют планируемым результатам основной образовательной программы;
- разработаны без учёта современных подходов и требований;
- наличие ошибок и некорректных формулировок;
- недостаточное количество вариантов работ.

Для снятия данной проблемы необходимо провести формирование новых КИМ (разработка, приобретение, использование открытых материалов или иные варианты) с учетом включения в них описания назначения и структуры работы, распределения заданий по уровню сложности, типам заданий, системы оценивания отдельных заданий и работы в целом, время выполнения заданий, рекомендаций по подготовке к работе и др.; провести повышение квалификации педагогических работников по разработке и использованию КИМов.

Проведение анализа компетентности педагогических работников в вопросе оценки достижений обучающихся позволит выявить проблемы в оценочной деятельности учителей. Признаками проблем в оценочной деятельности педагогов выступают:

- непонимание основных направлений и целей оценочной деятельности;
- непонимание и неиспользование в работе компонентов оценочной деятельности (содержание оценки, критерии, процедуры и состав инструментария оценивания, формы представления результатов, условия и границы применения системы оценки);
- неумение проводить оценку предметных, метапредметных и личностных результатов;
- неумение оценивать динамику учебных достижений обучающегося;
- незнание критериев оценивания ВПР и иных независимых оценочных процедур;
- отсутствие мотивации педагогов в освоении современных подходов оценки образовательных результатов обучающихся (или их неприятие);
- отрицание педагогом проблемы необъективного оценивания образовательных результатов обучающегося.

Комплекс мероприятий по данной проблеме может включать:

- проведение анкетирования для выявления уровня компетентности педагогических работников в вопросе оценки достижений планируемых результатов освоения основной образовательной программы;

- определение группы педагогов, нуждающихся в дополнительных мерах по повышению уровня компетентности в вопросе оценочной деятельности;

- составление индивидуальных карт повышения квалификаций педагогов на основе выявленных затруднений;

- организация комплекса методических мероприятий (семинары, практикумы, наставничество, обмен опытом и т.п.) для педагогов, испытывающих затруднения в вопросе оценки достижений планируемых результатов освоения основной образовательной программы, использования единых критериев оценивания;

- организация в ОО систематического внутришкольного контроля за соблюдением требований локальных нормативных актов, регулирующих систему оценки достижений планируемых результатов освоения основной образовательной программы, в том числе единые подходы к оцениванию;

- принятие в ОО единых критериев текущего и итогового оценивания, обеспечивающих объективную оценку образовательных результатов обучающихся;

- организация обучения педагогов на курсах повышения квалификации по вопросу системы оценки достижений планируемых результатов освоения основной образовательной программы;

- посещение администрацией ОО уроков педагогов с целью оказания методической помощи и контроля;

- обобщение материалов анализа уроков конкретного педагога (используемые технологии, формы, методы и средства обучения (в том числе, на этапе контроля знаний и умений обучающихся), достижение планируемых предметных, метапредметных, личностных результатов, объективность оценивания работ обучающихся при текущем контроле успеваемости);

- проведение администрацией, психологом ОО индивидуальной работы с конкретным педагогом (методическая и психологическая помощь, составление индивидуальной траектории повышения квалификации).

Признаками проблемы необъективности результатов при проведении анализа работы с обучающимися, испытывающими затруднения в освоении учебных предметов, могут быть:

- в ОО не выявлены обучающиеся, испытывающие затруднения в освоении учебных предметов;

- индивидуальные программы ликвидации пробелов в знаниях и умениях обучающихся отсутствуют;

- нет положительной динамики образовательных результатов обучающихся после завершения обучения по индивидуальным программам ликвидации пробелов в знаниях и умениях;

- занятия в рамках реализации программ ликвидации пробелов в знаниях и умениях обучающихся не проводятся (проводятся не регулярно), отсутствует контроль со стороны администрации образовательной организации;

– действия всех участников образовательных отношений разрознены, носят разовый или формальный характер.

План мероприятий в соответствии с выявленными признаками может включать:

– выявление обучающихся, испытывающих затруднения в освоении учебных предметов (на основе имеющихся результатов независимых оценочных процедур, текущего контроля успеваемости и промежуточной аттестации обучающихся);

– разработка для каждого обучающегося, испытывающего затруднения в освоении учебного (-ых) предмета (-ов) программы ликвидации пробелов в знаниях и умениях;

– составление графика (расписания) занятий для реализации программ ликвидации пробелов в знаниях и умениях;

– определение методики проведения индивидуальных (групповых) занятий, подготовка дидактического материала в соответствии с современными требованиями;

– обеспечение комплексного подхода в работе с обучающимися, испытывающими затруднения в освоении учебных предметов (взаимодействие администрации образовательной организации, социально-психологической службы, учителей, классного руководителя, родителей (законных представителей) обучающегося).

### ***3. Формирование у участников образовательных отношений позитивного отношения к объективной оценке образовательных результатов.***

Важным механизмом обеспечения объективности оценивания в ОО является внутришкольная система оценки образовательных результатов, способствующая эффективному выполнению педагогами трудовой функции, по объективной оценке, знаний обучающихся на основе тестирования и других методов контроля в соответствии с реальными учебными возможностями детей.

Элементами такой системы в образовательной организации являются, в том числе:

– положение внутренней системы оценки качества образования, включающее систему оценки качества подготовки обучающихся;

– система регулярных независимых оценочных процедур, объективность результатов которых обеспечивает администрация ОО;

– принятые в ОО прозрачные критерии внутришкольного текущего, промежуточного и итогового оценивания, обеспечивающие справедливую непротиворечивую оценку образовательных результатов, обучающихся;

– непрерывный процесс повышения квалификации учителей в области оценки результатов образования, включающий не только обучение на курсах повышения квалификации, но и внутришкольное обучение и самообразование;

– проведение администрацией совместно с учителями и методическими объединениями аналитической экспертной работы с результатами оценочных процедур.

При анализе системы работы в ОО (в классе) по формированию у участников образовательных отношений позитивного отношения к объективной оценке образовательных результатов следует обратить внимание на признаки:

– участники образовательных отношений не информированы о целях, задачах, порядке поведения оценочных процедур, о границах использования их результатов;

– в ОО используют результаты, показанные обучающимися на независимых оценочных процедурах, для оценки деятельности педагога (рейтинг, лист эффективности и т.п.);

- в ОО не проводится разъяснительная работа по вопросам повышения объективности оценки образовательных результатов;
- не все представители участников образовательных отношений (родители (законные представители) обучающихся, педагоги, обучающиеся) привлекаются в качестве независимых наблюдателей;
- педагоги задают в качестве домашнего задания варианты демоверсий КИМ ВПР (других оценочных процедур); родители (законные представители) обучающихся по рекомендациям педагогов решают их дома с детьми;
- педагоги «натаскивают» на варианты КИМ ВПР (или других оценочных процедур) на учебных занятиях.

Совместная работа педагогического коллектива по преодолению проблемы может включать:

- отказ от использования результатов, показанных учениками на независимых оценочных процедурах, для оценки деятельности педагога (рейтинг, лист эффективности и т.п.);
- информирование и разъяснительную работу по вопросам повышения объективности образовательных результатов обучающихся;
- привлечение в качестве независимых наблюдателей всех участников образовательных отношений: родителей (законных представителей) обучающихся, педагогов, обучающихся);
- отказ от системы «натаскивания» при подготовке к ВПР и другим независимым оценочным процедурам.

В комплексе мероприятий по формированию позитивного отношения к объективной оценке образовательных результатов у участников образовательных отношений на уровне ОО рекомендуется включить:

- реализацию программы помощи учителям, имеющим профессиональные проблемы и дефициты и применять меры административного воздействия только в тех случаях, когда программы помощи не приводят к позитивным изменениям в результатах;
- в повестки заседаний педагогических советов и совещаний при директоре вопросов профилактики нарушений обязательных требований, направленных на обеспечение объективности проведения оценочных процедур;
- проведение повышения квалификации педагогов по проблемам объективной оценки образовательных достижений обучающихся, по вопросам экспертизы и оценки работ обучающихся при проведении внешних оценочных процедур;
- оказание методической помощи учителям, имеющим профессиональные проблемы и дефициты в части оценивания результатов обучающихся при проведении оценочных процедур качества образования;
- контроль устранения образовательных дефицитов учащихся, выявленных при проведении оценочных процедур;
- систематическое проведение экспертизы качества школьных контрольно-измерительных материалов;
- планомерно пополнять банк школьных контрольно-измерительных материалов, соотносимых с материалами при проведении внешних оценочных процедур качества образования;

- трансляцию эффективного педагогического опыта по повышению объективности оценки качества образования;
- меры по повышению заинтересованности педагогов и учащихся в объективной оценке образовательных результатов;
- систему мероприятий с родителями (законными представителями) обучающихся, направленных на ознакомление с системой оценки образовательных достижений, используемых в образовательном процессе, разъяснение ее применения, и возможное согласование отдельных элементов данной системы с ними.

При проведении внешних оценочных процедур необходимо информировать родителей о целях и задачах проводимых исследований по оценке качества образования, обеспечить индивидуальное ознакомление родителей с результатами независимой оценки их детей.

## **6. Нормативно-методические документы, регламентирующие организацию и проведение проверочных работ**

### **6.1 Федерального уровня**

1. Федеральный закон от 29 декабря 2012 года №273-ФЗ «Об образовании в Российской Федерации»

[https://www.consultant.ru/document/cons\\_doc\\_LAW\\_140174/](https://www.consultant.ru/document/cons_doc_LAW_140174/)

2. Указ Президента Российской Федерации от 07.05.2018 № 204 «О национальных целях и стратегических задачах развития Российской Федерации на период до 2024 года»

<http://publication.pravo.gov.ru/Document/View/0001201805070038>

3. Постановление Правительства Российской Федерации от 05 марта 2013 года № 662 «Об осуществлении мониторинга системы образования» (с изменениями и дополнениями)

<https://normativ.kontur.ru/document?moduleId=1&documentId=432028>

4. Постановление Правительства Российской Федерации от 17.02.2024 № 182 «Об утверждении Правил формирования и ведения государственной информационной системы «Федеральная информационная система оценки качества образования»

<http://publication.pravo.gov.ru/document/0001202402190008>

5. Постановление Правительства Российской Федерации от 30.04.2024 № 556 «Об утверждении перечня мероприятий по оценке качества образования и Правил проведения мероприятий по оценке качества образования»

<http://publication.pravo.gov.ru/document/0001202405150037>

6. Приказ Федеральной службы по надзору в сфере образования и науки, Министерства просвещения Российской Федерации, Министерства науки и высшего образования Российской Федерации от 18 декабря 2019 года №1684/694/1377 «Об осуществлении Федеральной службой по надзору в сфере образования и науки, Министерством науки и высшего образования Российской Федерации мониторинга системы образования в части результатов национальных и международных исследований качества образования и иных аналогичных оценочных мероприятий, а также результатов участия обучающихся в указанных исследованиях и мероприятиях».

[https://iro86.ru/images/1\\_Приказ\\_от\\_18.декабря\\_2019.1684.694.1377.pdf](https://iro86.ru/images/1_Приказ_от_18.декабря_2019.1684.694.1377.pdf)

7. Приказ Федеральной службы по надзору в сфере образования и науки от 21.12.2023 года № 2160 «О проведении Федеральной службой по надзору в сфере образования и науки

мониторинга качества подготовки обучающихся общеобразовательных организаций в форме всероссийских проверочных работ в 2024 году»

[https://iro86.ru/images/12.2023/Приказ\\_Рособрнадзора\\_от\\_21.12.2023\\_2160.pdf](https://iro86.ru/images/12.2023/Приказ_Рособрнадзора_от_21.12.2023_2160.pdf)

8. Приказ Федеральной службы по надзору в сфере образования и науки от 04.04.2024 № 732 «Об утверждении Порядка учета результатов региональных сопоставительных исследований качества общего образования федеральным органам исполнительной власти, осуществляющим функции по контролю и надзору в сфере образования, при проведении мероприятий по оценке качества образования»

<http://publication.pravo.gov.ru/document/0001202405230011>

9. Приказ Федеральной службы по надзору в сфере образования и науки от 13.05.2024 № 1006 «Об утверждении состава участников, сроков и продолжительности проведения национальных сопоставительных исследований качества общего образования в образовательных организациях, осуществляющих образовательную деятельность, в 2024/2025 учебном году»

<http://publication.pravo.gov.ru/document/0001202405300019>

10. Приказ Федеральной службы по надзору в сфере образования и науки от 13.05.2024 № 1008 «Об утверждении состава участников, сроков и продолжительности проведения всероссийских проверочных работ в образовательных организациях, осуществляющих образовательную деятельность по образовательным программам начального общего, основного общего, среднего общего образования, а также перечня учебных предметов по которым проводятся всероссийские проверочные работы в образовательных организациях, осуществляющих образовательную деятельность по образовательным программам начального общего, основного общего, среднего общего образования, в 2024/2025 учебном году»

<http://publication.pravo.gov.ru/document/0001202405300013>

11. Методология и показатели оценки качества общего образования в Российской Федерации (утв. Минпросвещения России, Рособрнадзором 22.12.2023)

<https://niso54.ru/sites/default/files/docs/esoko/Metodologiya%20i%20pokazateli%20OKO%20v%20RF.pdf>

12. Методические рекомендации по развитию механизмов управления качеством образования (с изм. от 13.01.2023)

[https://iro86.ru/images/2023/GPiN/MP\\_РУМ-2023\\_с\\_изм.\\_от\\_13.01.2023.pdf](https://iro86.ru/images/2023/GPiN/MP_РУМ-2023_с_изм._от_13.01.2023.pdf)

13. Письмо Федеральной службы по надзору в сфере образования и науки от 16 марта 2018 № 05-71 «О направлении рекомендаций по повышению объективности оценки образовательных результатов»

<https://iro86.ru/images/05-71.PDF>

## **6.2 Регионального уровня**

1. Приказ Департамента образования и науки Ханты-Мансийского автономного округа – Югры от 06.03.2024 № 406 «Об утверждении плана мероприятий («дорожной карты») по совершенствованию и развитию региональной системы оценки качества общего образования на территории Ханты-Мансийского автономного округа – Югры на 2024 год»

2. Приказ Департамента образования и молодежной политики Ханты-Мансийского автономного округа – Югры от 11.12.2019 № 1632 «Об утверждении модели региональной системы оценки качества образования Ханты-Мансийского автономного округа – Югры»

[https://iro86.ru/images/4\\_Приказ\\_Департамента\\_10-п-1632\\_от\\_11.12.2019\\_модель\\_РСОКО.pdf](https://iro86.ru/images/4_Приказ_Департамента_10-п-1632_от_11.12.2019_модель_РСОКО.pdf)

3. Приказ Департамента образования и молодежной политики Ханты-Мансийского автономного округа – Югры от 07.07.2021 № 10-П-950 «О внесении изменений в приказ Департамента образования и молодежной политики Ханты-Мансийского автономного округа — Югры от 1 декабря 2019 года № 1632 «Об утверждении модели региональной системы оценки качества образования Ханты-Мансийского автономного округа — Югры»  
[https://iro86.ru/images/1456/ДОиМП\\_Приказ\\_10-П-950\\_от\\_07.07.2021.pdf](https://iro86.ru/images/1456/ДОиМП_Приказ_10-П-950_от_07.07.2021.pdf)

4. Приказ Департамента образования и науки Ханты-Мансийского автономного округа – Югры от 28.10.2022 № 2414 «О внесении изменений в приказ Департамента образования и молодежной политики Ханты-Мансийского автономного округа – Югры от 11 декабря 2019 №1632 «Об утверждении модели региональной системы оценки качества образования Ханты-Мансийского автономного округа – Югры»  
[https://iro86.ru/images/2023/GPiN/ДОиН\\_Приказ\\_2414\\_от\\_28.10.2022\\_модель\\_РСОКО.pdf](https://iro86.ru/images/2023/GPiN/ДОиН_Приказ_2414_от_28.10.2022_модель_РСОКО.pdf)

5. Методика комплексной оценки качества образовательных результатов обучающихся образовательных организаций, расположенных на территории Ханты-Мансийского автономного округа – Югры на 2024 год  
[https://iro86.ru/images/2024/Методика\\_комплексной\\_оценки\\_2024.pdf](https://iro86.ru/images/2024/Методика_комплексной_оценки_2024.pdf)

6. Рекомендации по совершенствованию преподавания учебных предметов по итогам ОГЭ-2024  
<https://iro86.ru/index.php/rcoko/oge-i-gve-9/10026-rekomendatsii-po-sovershenstvovaniyu-prepodavaniya-uchebnykh-predmetov-po-itogam-oge-2024>

7. Рекомендации по совершенствованию преподавания учебных предметов по итогам ЕГЭ-2024  
<https://iro86.ru/index.php/rcoko/ege-i-gve-11/10025-rekomendatsii-po-sovershenstvovaniyu-prepodavaniya-uchebnykh-predmetov-po-itogam-ege-2024>

8. Статистико-аналитический отчет о результатах государственной итоговой аттестации по образовательным программам основного общего образования в 2024 году в Ханты-Мансийском автономном округе – Югре  
<https://iro86.ru/index.php/zhurnaly/materialy-otchety/2024-2/615-statistiko-analiticheskij-otchet-o-rezultatakh-gosudarstvennoj-itogovoj-attestatsii-po-obrazovatelnyim-programmam-osnovnogo-obshchego-obrazovaniya-v-2024-godu-v-khanty-mansijskom-avtonomnom-okruge-yugre>

9. Статистико-аналитический отчет о результатах государственной итоговой аттестации по образовательным программам среднего общего образования в 2024 году в Ханты-Мансийском автономном округе – Югре  
<https://iro86.ru/index.php/zhurnaly/materialy-otchety/2024-2/614-statistiko-analiticheskij-otchet-o-rezultatakh-gosudarstvennoj-itogovoj-attestatsii-po-obrazovatelnyim-programmam-srednego-obshchego-obrazovaniya-v-2024-godu-v-khanty-mansijskom-avtonomnom-okruge-yugre>

10. Информационный отчет по выявлению доли обучающихся 4-8 классов, правильно выполнивших практикоориентированные задания в рамках ВПР, в общей численности обучающихся, выполнивших диагностическую работу в рамках ВПР, включающую в себя практикоориентированные задания (критерий Методологии «Результаты обучения», показатель 1.1.17)  
[https://iro86.ru/images/2024/Отчёт\\_Индекс\\_качества\\_практикоориентированные\\_4-](https://iro86.ru/images/2024/Отчёт_Индекс_качества_практикоориентированные_4-)



## [8 класс.pdf](#)

11. Информационный отчет по выявлению доли участников всероссийских проверочных работ 4 класса по математике, русскому языку, окружающему миру, преодолевших границу низких результатов, в общей численности участников всероссийских проверочных работ 4 класса по учебным предметам (критерий Методологии «Результаты обучения», показатели 1.1.4, 1.1.15, 1.1.16)

[https://iro86.ru/images/2024/Отчет\\_Индекс\\_качества\\_ВПР\\_4\\_класс\\_учебные\\_предметы\\_2024.pdf](https://iro86.ru/images/2024/Отчет_Индекс_качества_ВПР_4_класс_учебные_предметы_2024.pdf)

12. Информационно – аналитический отчет по итогам проведения самодиагностики общеобразовательных организаций, имеющих признаки необъективности оценивания по результатам всероссийских проверочных работ за 2023 год, анализа динамики результатов самодиагностики за 2021 – 2023 годы.

[https://iro86.ru/images/2024/Отчёт\\_самодиагностика\\_-2024.pdf](https://iro86.ru/images/2024/Отчёт_самодиагностика_-2024.pdf)

13. Методические рекомендации по обеспечению объективности оценивания всероссийских проверочных работ (по результатам выполнения ВПР по учебным предметам в 11 классах в 2024 году)

<https://iro86.ru/index.php/zhurnaly/metodicheskie-rekomendatsii-posobiya/v-pomoshch-uchitelyam-predmetnikam/2024-v-pomoshch-uchitelyam-predmetnikam-i-rukovoditelyam-obrazovatelnykh-organizatsij/617-metodicheskie-rekomendatsii-po-obespecheniyu-obektivnosti-otsenivaniya-vserossijskikh-proverochnykh-rabot-po-rezultatam-vypolneniya-vpr-po-uchebnym-predmetam-v-11-klassakh-v-2024-godu>

14. Методические рекомендации по организации и проведению мероприятий, направленных на позитивное отношение участников образовательного процесса к объективной оценке образовательных результатов (в рамках реализации направления «Система оценки качества подготовки обучающихся»)

<https://iro86.ru/index.php/zhurnaly/metodicheskie-rekomendatsii-posobiya/v-pomoshch-uchitelyam-predmetnikam/2023-v-pomoshch-uchitelyam-predmetnikam-i-rukovoditelyam-obrazovatelnykh-organizatsij/580-metodicheskie-rekomendatsii-po-organizatsii-i-provedeniyu-meropriyatij-napravlennykh-na-pozitivnoe-otnoshenie-uchastnikov-obrazovatel'nogo-protssessa-k-ob-ektivnoj-otsenke-obrazovatelnykh-resursov/file>

15. Методические рекомендации по обеспечению объективности оценивания всероссийских проверочных работ в рамках реализации направления «Система оценки качества подготовки обучающихся» в 2023 году

<https://iro86.ru/index.php/zhurnaly/metodicheskie-rekomendatsii-posobiya/v-pomoshch-uchitelyam-predmetnikam/2023-v-pomoshch-uchitelyam-predmetnikam-i-rukovoditelyam-obrazovatelnykh-organizatsij/599-metodicheskie-rekomendatsii-po-rezultatam-provedeniya-monitoringa-po-urovnyu-sformirovannosti-ob-ektivnoj-vsoko-v-kazhdoj-obrazovatelnoj-organizatsii-khmao-yugry-v-ramkakh-realizatsii-napravleniya-sistema-otsenki-kachestva-podgotovki-obuchayushchikhsya-v-/file>

16 Методические рекомендации по формированию внутренней системы оценки качества образования в каждой образовательной организации Ханты-Мансийского автономного округа – Югры в рамках реализации направления «Система оценки качества подготовки обучающихся»

<https://iro86.ru/index.php/zhurnaly/metodicheskie-rekomendatsii-posobiya/v-pomoshch-uchitelyam-predmetnikam/2023-v-pomoshch-uchitelyam-predmetnikam-i-rukovoditelyam->

[obrazovatelnykh-organizatsij/575-metodicheskie-rekomendatsii-po-formirovaniyu-vnutrennej-sistemy-otsenki-kachestva-obrazovaniya-v-kazhdoj-obrazovatelnoj-organizatsii-khanty-mansijskogo-avtonomnogo-okruga-yugry-v-ramkakh-realizatsii-napravleniya-sistema-otsenki-kachestva-podgotovki-obucha/file](https://iro86.ru/index.php/zhurnaly/metodicheskie-rekomendatsii-po-formirovaniyu-vnutrennej-sistemy-otsenki-kachestva-obrazovaniya-v-kazhdoj-obrazovatelnoj-organizatsii-khanty-mansijskogo-avtonomnogo-okruga-yugry-v-ramkakh-realizatsii-napravleniya-sistema-otsenki-kachestva-podgotovki-obucha/file)

17. Методические рекомендации по обеспечению объективности оценивания всероссийских проверочных работ (по итогам регионального семинара для образовательных организаций, имеющих признаки необъективности оценивания по результатам ВПР за 2023 год)

<https://iro86.ru/index.php/zhurnaly/metodicheskie-rekomendatsii-posobiya/v-pomoshch-uchitelyam-predmetnikam/2024-v-pomoshch-uchitelyam-predmetnikam-i-rukovoditelyam-obrazovatelnykh-organizatsij/606-metodicheskie-rekomendatsii-po-obespecheniyu-obektivnosti-otsenivaniya-vserossijskikh-proverochnykh-rabot-po-itogam-regionalnogo-seminara-dlya-obrazovatelnykh-organizatsij-imeyushchikh-priznaki-neobektivnosti-otsenivaniya-po-rezultatam-vpr-za-2023-god/file>

**Составители:**

Дудова Светлана Владимировна  
Яркова Инна Николаевна  
Аминов Ринат Рахматуллович

**Под редакцией**

Котельниковой Галины Новомировны, кандидата педагогических наук

Методические рекомендации  
по обеспечению объективности оценивания всероссийских проверочных работ  
в рамках реализации направления «Система оценки качества подготовки обучающихся»  
в 2024 году  
(по результатам выполнения всероссийских проверочных работ по русскому языку и  
математике в 4 – 8 классах)

Оригинал-макет изготовлен методическим отделом  
АУ «Институт развития образования»

Формат 60\*84/16. Гарнитура Times New Roman.  
Заказ № 853. Усл. п.л. 8,7. Электронное издание.

АУ «Институт развития образования»

628012, Ханты-Мансийский автономный округ – Югра,  
г. Ханты-Мансийск, ул. Чехова, 12, строение «А»