

Использование электронных образовательных ресурсов на уроках изобразительного искусства в условиях реализации ФГОС

Подготовила:
Емельянова Таисья Владимировна,
учитель изобразительного искусства
МБОУ СОШ №10 с УИОП

Образовательный контент и онлайн-обучение

В новый учебный год — с новыми чатами!
Свяжите электронный дневник с профилем Сферума, чтобы моментально попасть в нужные чаты и оставаться на связи

[Связать дневник с профилем Сферума](#)

Образовательный контент и онлайн-обучение

Национальная киберфизическая платформа

ОП ЭОР
Открытая школа 21

Образовательный ресурс ЯКласс

iSmart

SkySmart



Российская электронная школа



Медиа ресурсы ИП Просвещение

Образовательный портал Учи.ру



Образовательная среда Образовариум

Навигатор образования Агентство стратегических инициатив



Образовательный портал Сдам ГИА: Решу ЕГЭ

Образовательная платформа ЛЕСТА



Московская электронная школа

меню

онлайн-обучение

Национальная киберфизическая платформа

ОП ЭОР
Открытая школа 2035

Мобильное электронное образование



Образовательный ресурс ЯКласс



iSmart



SkySmart



GlobalLab



Облако знаний



Фоксфорд



Ростелеком Лицей



Образовательная платформа Яндекс.Учебник



Российская электронная школа



Образовательный портал Учи.ру



Навигатор образования Агентство стратегических инициатив



Образовательная платформа ЛЕСТА



Медиа ресурсы ИП Просвещение



Образовательная среда Образовариум



Образовательный портал Сдам ГИА: Решу ЕГЭ



Московская электронная школа

testlebedu

РОССИЙСКАЯ ЭЛЕКТРОННАЯ ШКОЛА

Поиск

вход / регистрация

ПРЕДМЕТЫ КЛАССЫ УЧЕНИКУ УЧИТЕЛЮ РОДИТЕЛЮ ШКОЛЕ

написать в техподдержку

РОССИЯ 1

ФИЗИКА

ГЕОГРАФИЯ

ФУНКЦИОНАЛЬНАЯ ГРАМОТНОСТЬ

РУКОВОДСТВО ПОЛЬЗОВАТЕЛЯ

Электронный банк заданий для оценки функциональной грамотности

НОВЫЕ ВОЗМОЖНОСТИ «РОССИЙСКОЙ ЭЛЕКТРОННОЙ ШКОЛЫ»

КИЕВ ВЗР

class/5/

РОССИЙСКАЯ ЭЛЕКТРОННАЯ ШКОЛА

Поиск

вход / регистрация

ПРЕДМЕТЫ КЛАССЫ УЧЕНИКУ УЧИТЕЛЮ РОДИТЕЛЮ ШКОЛЕ

написать в техподдержку

Главная /

КЛАССЫ

- 1 КЛАСС
- 2 КЛАСС
- 3 КЛАСС
- 4 КЛАСС
- 5 КЛАСС

5 класс

Английский язык	Биология	География	Изобразительное искусство
Испанский язык	История	Китайский язык	Литература

ИЗОБРАЗИТЕЛЬНОЕ ИСКУССТВО

- 1 КЛАСС
- 2 КЛАСС
- 3 КЛАСС
- 4 КЛАСС
- 5 КЛАСС

Программа для 5 класса

Архив программы для 5 класса

УРОК 1 | 5 класс

Урок 1. Древние образы в народном искусстве
Автор: Озниева Ахдана Ахматович

УРОК 2 | 5 класс

Урок 2. Убранство русской избы. Внутренний мир русской избы
Конструкция, декор предметов народного быта
Автор: Озниева Ахдана Ахматович

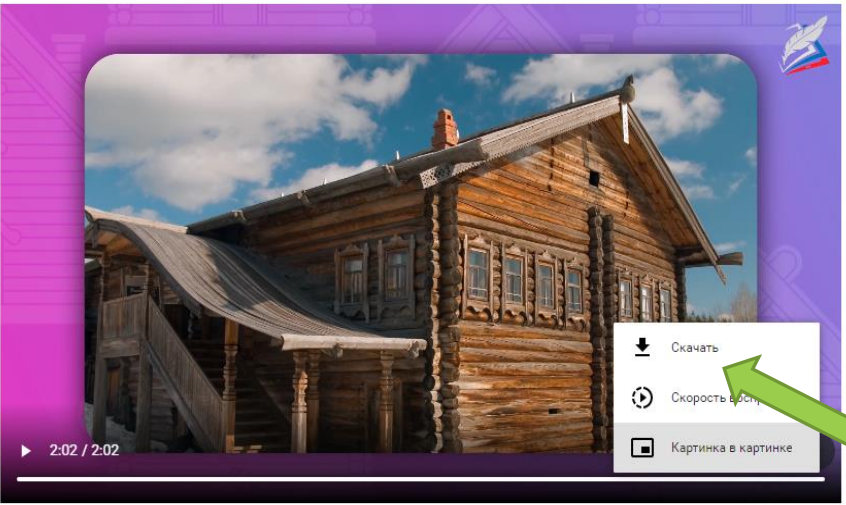
УРОК 3 | 5 класс

Урок 3. Русская народная вышивка. Народный праздничный костюм
Автор: Озниева Ахдана Ахматович

УРОК 4 | 5 класс

Урок 4. Народные праздничные обряды

Конструкция, декор предметов народного быта



- 2
- 3
- 4

Сообщить об ошибке в уроке

ВПЕРЕД >

ИЗОБРАЗИТЕЛЬНОЕ ИСКУССТВО. 5 КЛАСС

НАЗАД <

Урок 2. Убранство русской избы. Внутренний мир русской избы Конструкция, декор предметов народного быта

ВПЕРЕД >

Урок

Конспект

Дополнительные материалы

Начнём урок

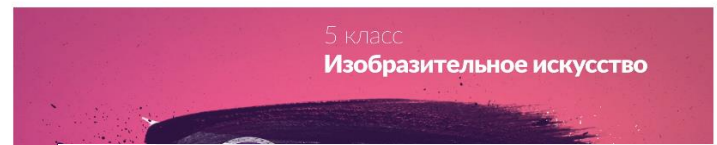
Основная часть

Тренировочные задания

Контрольные задания В1

Контрольные задания В2

Убранство русской избы. Внутренний мир русской избы Конструкция, декор предметов народного быта



- 1
- 2
- 3

Начнём урок


Основная часть

Тренировочные задания

Контрольные задания В1

Контрольные задания В2

Убранство русской избы. Внутренний мир русской избы Конструкция, декор предметов народного быта



- 1
- 2
- 3
- 4

Сообщить об ошибке в уроке

ВПЕРЕД >

- Урок
- Конспект
- Дополнительные материалы
- Начнём урок
- Основная часть
- Тренировочные задания**
- Контрольные задания В1
- Контрольные задания В2

n/7826/start/313020/

- Начнём урок
- Основная часть**
- Тренировочные задания
- Контрольные задания В1
- Контрольные задания В2

Убранство русской избы. Внутренний мир русской избы
Конструкция, декор предметов народного быта



- 1
- 2**
- 3
- 4

Сообщить об ошибке в уроке

ВПЕРЕД

<https://cloud.mail.ru/public/kVPH/YjVnLC5c7>

Украшение окна

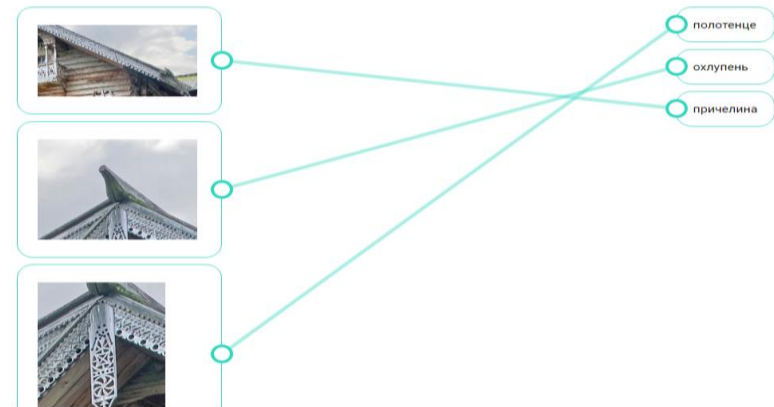
Чем украшались **окна** избы:

- причелины
- наличники
- ставни

- 1
- 2**
- 3
- 4
- 5

Декоративные элементы убранства избы

Назовите (установите соответствие) декоративные элементы фронтона крыши избы.



- 1
- 2
- 3**
- 4
- 5
- 6
- 7


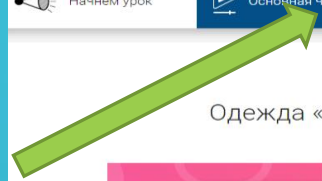
Урок 12. Одежда «говорит» о человеке. Часть 2

Урок Конспект Дополнительные материалы

Начнём урок Основная часть Тренировочные задания Контрольные задания В1 Контрольные задания В2


Одежда «говорит» о человеке. Часть 2

- 1
- 2
- 3



костюм Средневековья-5кл..mp4 199 МБ

Скачать файл Сохранить в Облако Получить с



<https://cloud.mail.ru/public/V29d/3i9CyfgB5>

Одежда «говорит» о человеке. Часть 1

Сообщить об ошибке в уроке

ВПЕРЕД

<https://cloud.mail.ru/public/rosi/QisRAa5wi>

35/train/313212/

Урок Конспект Дополнительные материалы

Начнём урок Основная часть Тренировочные задания Контрольные задания В1 Контрольные задания В2


Типы одежды Древнего Китая

Назовите три типа одежды Древнего Китая.

- Туника
- Тога
- Ишан
- Плащ
- Юаньлипао
- Шеньи

- 1
- 2
- 3
- 4
- 5
- 6

Сбросить ответы Сохранить и перейти к следующему





Образовательный ресурс
ЯКласс



iSmart



SkySmart



GlobalLab



Образовательная платформа
Яндекс.Учебник



Образовательная платформа
LESTA



Московская электронная школа



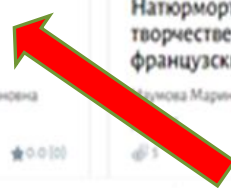
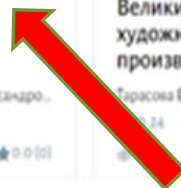

Лицей



Гегический портал



Пешу ЕФЭ



uchebnik.mos.ru/catalogue?subject_program_ids=31937346,32137047,31937250

изобразительное искусство

Сбросить все фильтры

Типы материалов Сбросить

- Сценарии
- Приложения
- Атомик
- Книги
- Пособия

Предмет Сбросить

Поиск по предметам

Обычн. 1 Адаптирова... 1 Курс

- Алгебра
- Алгебра и начала ма...
- Биология











Показать все

Параллель

1 2 3 4 5 6 7 8 9 10 11

Темы предмета Сбросить

Выбрать

<p>ИЗОБРАЗИТЕЛЬНОЕ ИСКУ...</p>  <p>Приложение 6 класс</p> <p>Натюрморт в творчестве русских художников</p> <p>Дробот Наталья Алексеевна 06.11.24</p> <p>10 0.0 (0)</p>	<p>ИЗОБРАЗИТЕЛЬНОЕ ИСКУ...</p>  <p>Приложение 6 класс</p> <p>Натюрморт в творчестве европейских художников</p> <p>Дробот Наталья Алексеевна 06.11.24</p> <p>2 0.0 (0)</p>	<p>ИЗОБРАЗИТЕЛЬНОЕ ИСКУ...</p>  <p>Приложение 3 класс</p> <p>Промыслы народов России</p> <p>Андрианова Надежда Михайло... 05.11.24</p> <p>20 0.0 (0)</p>	<p>ИЗОБРАЗИТЕЛЬНОЕ ИСКУ...</p>  <p>Приложение 3 класс</p> <p>Народные промыслы России</p> <p>Зачеткина Юлия Геннадьевна 05.11.24</p> <p>15 0.0 (0)</p>	<p>ИЗОБРАЗИТЕЛЬНОЕ ИСКУ...</p>  <p>Сценарий урока 2 класс</p> <p>О чём говорят украшения?</p> <p>ГАОУ ВО МГПУ 01.11.24 6 фрагментов</p> <p>150 4.0 (4)</p>
<p>ИЗОБРАЗИТЕЛЬНОЕ ИСКУ...</p>  <p>Сценарий урока 1 класс</p> <p>Украшения птиц. Бумагопластика</p> <p>ГАОУ ВО МГПУ 01.11.24 7 фрагментов</p> <p>140 4.2 (5)</p>	<p>ИЗОБРАЗИТЕЛЬНОЕ ИСКУ...</p>  <p>Приложение 6 класс</p> <p>Художественные материалы</p> <p>Охлопникова Любовь Александро... 31.10.24</p> <p>20 0.0 (0)</p>	<p>ИЗОБРАЗИТЕЛЬНОЕ ИСКУ...</p>  <p>Приложение 5 класс</p> <p>Великие русские художники и их произведения</p> <p>Тарасова Елена Владимировна 31.10.24</p> <p>20 0.0 (0)</p>	<p>ИЗОБРАЗИТЕЛЬНОЕ ИСКУ...</p>  <p>Приложение 6 класс</p> <p>Виды пейзажа</p> <p>Наунова Марина Руслановна 31.10.24</p> <p>10 0.0 (0)</p>	<p>ИЗОБРАЗИТЕЛЬНОЕ ИСКУ...</p>  <p>Приложение 6 класс</p> <p>Натюрморт в творчестве французских художников</p> <p>Наунова Марина Руслановна 31.10.24</p> <p>1 0.0 (0)</p>



Виды пейзажа

2024, vSCORM_API_wrapper.js

Приложение
6 класс



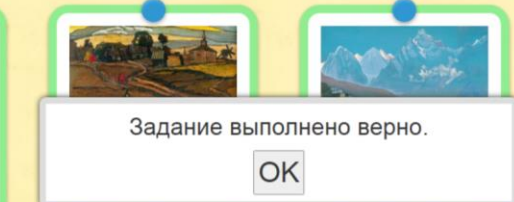
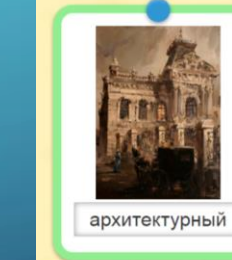









Категория приложения: Интерактивы LearningApps.org

Описание: Данный материал направлен на проверку знаний по теме "Виды пейзажа".






Рейтинг: ★★★★★ 0.0 (0) Просмотров: 11

Поделиться



Задание
В зависимости от содержания пейзажного мотива, выделяют различные виды пейзажей. Подпишите, к какому виду относится

OK





Художественные материалы

2024, v7

Приложение
6 класс

Категория приложения: Интерактивы LearningApps.org

Описание: Данный материал направлен на проверку знаний учащихся по теме «Художественные материалы».



Запустить

Рейтинг: ★★★★★ 0.0 (0) Просмотры: 22

Поделиться

уголь

сангина

графические материалы

карандаш

пастель

металл

лёд

камень

скульптурные материалы

гипс

дерево

акварель

гуашь

живописные материалы

масляные краски

темпера



уголь

гипс

лёд

темпера

гуашь

камень

Задание

Определите виды художественных материалов, распределив их по соответствующим группам.

OK

пастель

металл

акварель



уголь

сангина

графические материалы

карандаш

пастель

металл

Задание выполнено верно.

OK

скульптурные материалы

гипс

дерево

акварель

гуашь

живописные материалы

масляные краски

темпера




<https://cloud.mail.ru/public/x11V/u3Yq42Ciz>

Каталог / Видеоурок

▶ Древние образы в народных игрушках Видеоурок 5 класс

Описание: Материал направлен на закрепление знаний учащихся по теме «Древние образы в народных игрушках».

Дымковская игрушка



Основные цвета дымковских игрушек: красный, жёлтый, синий, зелёный, оранжевый.


00:03:12 00:09:05

<https://cloud.mail.ru/public/Woej/1hpKrGYEk>

<https://cloud.mail.ru/public/vB1v/vtZfSb91m>

▶ Народный праздничный костюм Видеоурок 5 класс

Описание: Данный материал направлен на знакомство учащихся с темой «Народный праздничный костюм».



НАРОДНЫЙ ПРАЗДНИЧНЫЙ КОСТЮМ

Рейтинг: ★★★★★ 3,4 (40) Просмотров: 2014

Поделиться

1. Тема урока

2. История промысла

3. Роспись филимоновской игрушки


4. Знаки и символы

5. Практическая работа

Материалы к заданию

Райлы сценария

Узоры филимоновской игрушки




00:22 01:04

Полный экр

История гжельского промысла

Видео 5 класс

Описание: Описание истории создания производства керамических изделий в Подмоскowie.



Рейтинг: 4.0 (4) Просмотров: 139

Народные праздничные обряды


Просмотр урока

- Условные обозначения (2 минуты)
- Народные праздничные обряды (3 минуты)
- Осенины (5 минут)
- Творческая работа «Стилизация яблока» (10 минут)
- Творческая работа «Декоративный натюрморт»



Народный праздник

Описание: Описание истории создания производства керамических изделий в Подмоскowie.



Рейтинг: 4.0 (4) Просмотров: 139

ДОПОЛНИТЕЛЬНАЯ ИНФОРМАЦИЯ

яблока»

Материалы к заданию

- 10 минут
- Творческая работа «Декоративный натюрморт» (20 минут)
- Святки (5 минут)
- Творческая работа «Святочная маска» (15 минут)
- Интерактивное задание «Широкая Масленица»

Материалы к заданию



<https://cloud.mail.ru/public/4ojG/NKSa86ddx>

<https://cloud.mail.ru/public/11KF/Ta23ue6WV>

<https://cloud.mail.ru/public/FKK6/3F2VXJu7n>

Конструкция и декор народного праздничного костюма
Просмотр урока

1 Тема урока
1 минута

2 Женский русский народный костюм
8 минут



3 Женские головные уборы
6 минут

4 Мужской костюм: от крестьянина до царя
6 минут

5 Творческая работа

История одного шедевра
Видео 3, 4 класс

Описание: Героиня этой серии «Истории одного шедевра» — «Девочка с персиками». Смотрите ролик и вы узнаете, как Валентин Серов бросил вызов художникам предыдущего поколения и стал первым русским импрессионистом, куда отправиться, чтобы в точности повторить картину и как в ней уживаются сразу две перспективы.



00:00:12 00:08:01

<https://cloud.mail.ru/public/iBNh/7bdzn8MBf>

Конструкция и декор народного праздничного костюма
Просмотр урока


1 Тема урока
1 минута

2 Женский русский народный костюм
8 минут

3 Женские головные уборы
6 минут

4 Мужской костюм: от крестьянина до царя
6 минут

Творческая работа



Конструкция и декор
народного праздничного костюма

Хохломская роспись
Просмотр урока

История промысла и этапы изготовления
8 минут


Разновидности росписи
7 минут

Челюбное упражнение
Элементы хохломской росписи
7 минут

Творческая работа «Хохломская роспись»
20 минут


Современное развитие промысла

Материалы к заданию



00:09 04:02

Рисуют узорные строчки



Видеофрагмент «Из истории натюрморта в России»




00:10 02:31




Натюрморт в творчестве русских художников



Ф. П. Толстой
«Букет цветов, бабочка и птичка»



Кузьма Сергеевич Петров-Водкин
«Розовый натюрморт»



- Скачать
- Скорость воспроизв...
- Картинка в картинке

1:20 / 4:36

<https://cloud.mail.ru/public/biNy/QfcQ6BSLY>

- 5 минут
- 5 Натюрморт К. Е. Маковского
5 минут
- 6 Натюрморт К. А. Коровина
5 минут
- 7 Жанр натюрморта в XX веке
5 минут
- 8 Видеосюжет «Из истории натюрморта»
5 минут
- Материалы к заданию
- Файлы сценария

Работа с рисунками

Геометрическое тело — конус

Просмотр сценария темы

4 минуты

2 Геометрические тела

3 Разновидности штриха

4 Геометрическое тело — шар

5 Геометрическое тело — конус

6 Геометрическое тело — цилиндр

Материалы к заданию

Файлы сценария

Натюрморт

Просмотр сценария темы

1 Введение в тему урока

2 Композиция в натюрморте

3 Средства выразительности в натюрморте

4 Творческое задание «Тематический натюрморт»

5 Тематический контроль

Материалы к заданию

Файлы сценария

Выберите верное композиционное решение натюрморта.

а б в г

Натюрморт

Просмотр сценария темы

4 Творческое задание «Натюрский предметный быт»

5 Творческое задание «Стализация природной формы»

Урок 3. Иллюстрация

1 Введение в тему урока

2 Геометрические тела

3 Композиционный центр

4 Композиция в формате листа

5 Статика и динамика композиции

6 Творческая работа

7 Текущий контроль

Материалы к заданию

Тела вращения

Многогранники

Схемы композиционных решений натюрморта

1. 2. 3.

Композиция в натюрморте

Просмотр урока

3 Композиционный центр

4 Композиция в формате листа

5 Статика и динамика композиции

6 Творческая работа

7 Текущий контроль

Последовательность работы над натюрмортом

20 минут

6 Творческая работа «Монохромный натюрморт»



20 минут

7 Творческая работа «Декоративный натюрморт». Гуашь



20 минут

Урок 7. Выразительность 48 минут

1 Введение в тему урока




3 минуты

2 Композиция в натюрморте



5 минут

3 Создание иллюстраций к уроку



Материалы к заданию

20 минут

6 Творческая работа «Монохромный натюрморт»



20 минут

7 Творческая работа «Декоративный натюрморт». Гуашь



20 минут

Урок 7. Выразительность 48 минут

1 Введение в тему урока



3 минуты

2 Композиция в натюрморте



5 минут

3 Создание иллюстраций к уроку



Материалы к заданию



Творческое задание «Декоративный натюрморт»

Нарисуйте декоративный натюрморт гуашью.



Ход работы

- Организуйте рабочее место и подготовьте необходимые материалы.
- Определите время для выполнения творческого задания (не более 19 минут).
- Определите формат будущей работы.
- Наметьте основные предметы композиции.
- Подберите цветовую палитру.
- Выполните цветными пятнами поверхность кувшина, показывая его глянец с помощью бликов. Прорисуйте тени.
- Пропишите детали натюрморта.
- Пропишите овощи, выделяя светом и тенью их объёмные части.
- Украсьте предметы натюрморта декоративным орнаментом.
- Подчеркните контуром силуэты.



20 минут

6 Творческая работа «Монохромный натюрморт»



20 минут

7 Творческая работа «Декоративный натюрморт». Гуашь



20 минут

Урок 7. Выразительность 48 минут

1 Введение в тему урока



3 минуты

2 Композиция в натюрморте



5 минут

3 Создание иллюстраций к уроку



Материалы к заданию



Творческое задание «Декоративный натюрморт»

Нарисуйте декоративный натюрморт гуашью.



Ход работы

- Организуйте рабочее место и подготовьте необходимые материалы.
- Определите время для выполнения творческого задания (не более 19 минут).
- Определите формат будущей работы.
- Наметьте основные предметы композиции.
- Подберите цветовую палитру.
- Выполните цветными пятнами поверхность кувшина, показывая его глянец с помощью бликов. Прорисуйте тени.
- Пропишите детали натюрморта.
- Пропишите овощи, выделяя светом и тенью их объёмные части.
- Украсьте предметы натюрморта декоративным орнаментом.
- Подчеркните контуром силуэты.



Натюрморт
Просмотр сценария темы

20 минут

6 Творческая работа «Монохромный натюрморт»



20 минут

7 Творческая работа «Декоративный натюрморт». Гуашь



20 минут

Урок 7. Выразительность 48 минут

1 Введение в тему урока



3 минуты

2 Композиция в натюрморте



5 минут

3 Создание иллюстраций к уроку



Материалы к заданию



Творческое задание «Декоративный натюрморт»

Нарисуйте декоративный натюрморт гуашью.



Ход работы

- Организуйте рабочее место и подготовьте необходимые материалы.
- Определите время для выполнения творческого задания (не более 19 минут).
- Определите формат будущей работы.
- Наметьте основные предметы композиции.
- Подберите цветовую палитру.
- Выполните цветными пятнами поверхность кувшина, показывая его глянец с помощью бликов. Прорисуйте тени.
- Пропишите детали натюрморта.
- Пропишите овощи, выделяя светом и тенью их объёмные части.
- Украсьте предметы натюрморта декоративным орнаментом.
- Подчеркните контуром силуэты.

